

## Friteuse 2 X 8 L

### DESCRIPTIF GÉNÉRAL

- Dessus :
  - . Dessus en inox épaisseur 20/10 AISI 304 polissage en ligne avec bord tombé 55 mm.
- Châssis :
  - . Châssis en tôle acier inoxydable épaisseur de 15 à 20/10.
- Pieds :
  - . Pieds hauteur 200 mm en tube acier inox AISI304, diamètre 60 mm avec embase PVC réglable (0/+30).
- Général :
  - . Revêtement en inox épaisseur 12/10 AISI 304 (18-10).

Débit Gaz Nat G20/20 :	1,16 m3/h
Débit Gaz Propane G31/37 :	0,85 kg/h

RÉFÉRENCE : 40-G2FR8L



### DESCRIPTIF DE L'APPAREIL

Dimensions (mm) : L 400 x P 700 x H 900.








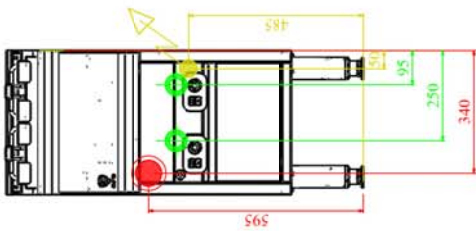
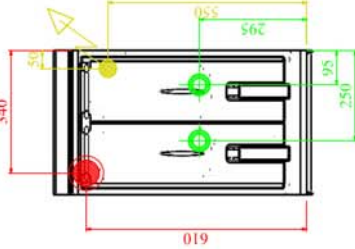
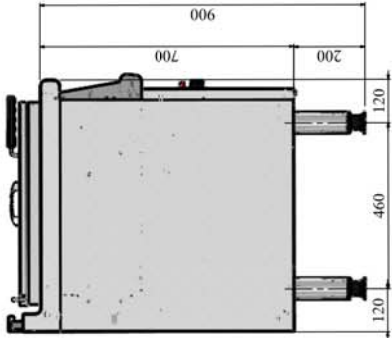
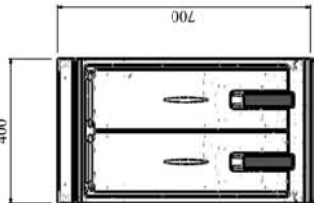





- Dessus :
  - . Cuve emboutie à angles rayonnés inox AISI304 à zone froide, capacité 2x8L, épaisseur 10/10 avec panache supérieur, montée sur relevé d'étanchéité
  - . Repères niveau d'huile minimum et maximum, zone de foisonnement
  - . Robinet de vidange dans placard en soubassement
  - . Couverture amovible inox AISI304
  - . Dotation : 2 paniers de contenance unitaire 1,250 kg.
  - . P. : 11kW - Chauffage par brûleurs torches dans tuyères immergées inox avec veilleuse, système d'interallumage et thermocouple de sécurité ; pilotés par robinet gaz type "arrêt / allumage / plein feu"
  - . Thermostat limiteur 210°C.
- Soubassement :
  - . Placard avec plancher en inox AISI304 amovible équipé de glissières pour positionnement du bac récupération.

CODE	DIMENSIONS	ALIMENTATION	PUISSANCE	POIDS
V07162	400 x 700 x 900 mm	1-230V+N+T	11 kW (Gaz)	-

OPTIONS	CODE
Porte pivotante	Inclus
Plinthe inox clipsée sur pieds	V07082
-	-
-	-
-	-
-	-
-	-
-	-
-	-
-	-

ACCESSOIRES	CODE
-	-
-	-
-	-



 <p>Connexion gaz Gas connection Gasanschluss Conexión gas</p>	 <p>Connexion électrique Electric connection Elektrische verbindung Conexión eléctrica</p>	 <p>Options Options Aufträge Opciones</p>	 <p>Connexion eau froide Cold water connection Kaltwasseranschluss Conexión agua fría</p>	 <p>Connexion eau chaude Hot water connection Warmwasseranschluss Conexión agua caliente</p>	 <p>Connexion eau adoucie ≤ 3bars-1.h...7°F Softened water connection ≤ 3bars-7°F Wasserzulauf (gefiltertes wasser ≤ bars-ab: 7°GH) Conexión agua blanda ≤ 3 bars-1.h...7°F</p>	 <p>Ecoulement eaux usées sewage outflow wasserablauf desagüe</p>
				     <p>Ø15x21 (1/2") 1~ 230V + PE Ø1.5mm²</p>	<p>Ø30</p>	<p>V07162 FRITEUSE PRO700-40 EIFR8L/BAIE</p>

Charvet se réserve le droit de modifier les caractéristiques techniques de ses matériels sans préavis.

