

100 LITRES À BAIN MARIE À EAU

DESCRIPTIF GÉNÉRAL

- Dessus :
 - . Dessus en inox épaisseur 20/10 AISI 304 polissage en ligne avec bord tombé 55 mm.
- Châssis :
 - . Châssis en tôle acier inoxydable épaisseur de 15 à 30/10.
- Pieds :
 - . Pieds hauteur 200 mm en tube acier inox AISI304, diamètre 60 mm avec embase PVC réglable (0/+30).
- Général :
 - . Revêtement en inox épaisseur 10/10 AISI 304 (18-10).



DESCRIPTIF DE L'APPAREIL

Marmite/construction :

- . Cuve cylindrique de 100L inox AISI304 chaudronnée (dim. int. en mm : Diamètre 500 x Hauteur : 520) ép. 20/10, fond de cuve inox AISI316L, angles arrondis, fond penté, crépine inox amovible, robinet de vidange bronze chromé avec poignée rabattable en façade.
- . Couvercle inox AISI304 ép. 15/10 avec charnière à ressort pour maintien ouvert et levier de manoeuvre en tube avec poignée isolante.
- . Double-enveloppe inox AISI304, remplissage par robinet 3 voies (eau adoucie recommandée) et vidange à rejet dans caniveau, groupe de sécurité (manomètre et (manomètre et clapet à 0.5 bars)).
- . Chauffage par thermoplongeurs dans double-enveloppe - P. : 14 kW - pilotage par doseur d'énergie 0-100% avec position arrêt, signalisation par voyants en façade.

- Puissance elec : 14 kW en 3/400V N+T.

Débit Gaz Nat
G20/20 :

-

Débit Gaz Propane
G31/37 :

-








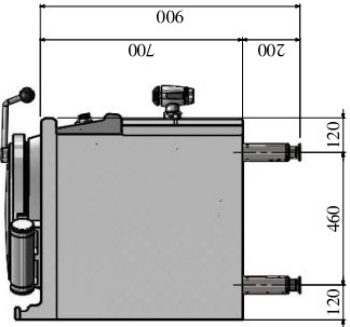
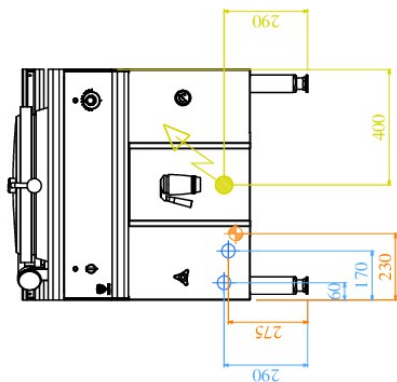
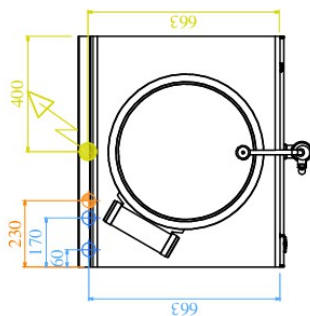
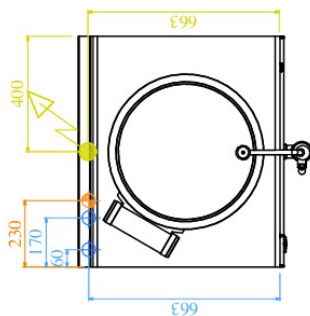
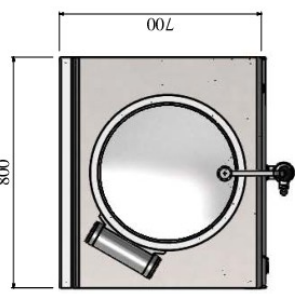
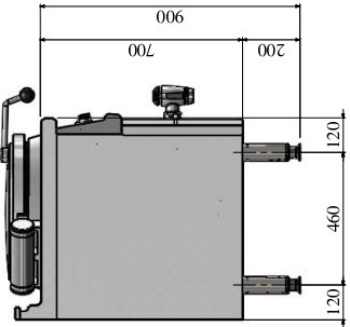





RÉFÉRENCE : 80-E1MF100BME/C

CODE	DIMENSIONS	ALIMENTATION	PUISSANCE	POIDS
V07128	800 x 700 x 900 mm	3-400V+N+T	0 kW (Gaz) 14 kW (Electrique)	-

OPTIONS	CODE
Cuve complète en acier inox 316L. (pour aliments acides et/ou salins)	V07134
Télécommande 24 V (contacteur non fourni)	V00878
Bornier raccordement optimiseur (pour gestion énergie)	V02427
Sécurité de surchauffe (par thermostat à bulbe)	V01298
Remplissage automatique (1-230V+T / 0,022 kW)	V00998
Plinthe inox clipsée sur pieds (hauteur 170 mm pour pieds standards)	V07084
-	-
-	-
-	-

ACCESSOIRES	CODE
Mélangeur eau froide / eau chaude diamètre 15 x 21 (bec mobile : 360° sur côté gauche)	V00561
Mélangeur eau froide / eau chaude diamètre 15 x 21 (bec mobile : 180° sur côté gauche)	V01651
Perçement seul pour robinetterie (fournie et posé par vos soins sur côté gauche)	V01292



 <p>Connexion gaz Gas connection Gasanschluss Conexión gas</p>	 <p>Connexion électrique Electric connection Elektrische verbindung Conexión eléctrica</p>	 <p>Options Options Aufanlage Opciones</p>	 <p>Connexion eau froide Cold water connection Kaltwasseranschluss Conexión agua fría</p>	 <p>Connexion eau chaude Hot water connection Warmwasseranschluss Conexión agua caliente</p>	 <p>Connexion eau adoucie ≤ 3bars-1h...7°F Softened water connection ≤ 3bars-7°F Wasserzulauf (gefiltertes wasser ≤ bars-ab: 7°GH) Conexión agua blanda ≤ 3 bars-1h...7°F</p>	 <p>Écoulement eaux usées sewage outflow wasserablauf desagüe</p>
						     <p>1 ~230V + PE Ø 1.5 mm² Ø 15x21 (1/2") Ø 15x21 (1/2") Ø100mm</p>
<p>V07128-réserv PRO 700 E2MF100BM/C</p>						<p>1 ~230V + PE Ø 1.5 mm² Ø 15x21 (1/2") Ø 15x21 (1/2") Ø100mm</p>

Charvet se réserve le droit de modifier les caractéristiques techniques de ses matériels sans préavis.

