

100 LITRES À BAIN MARIE À EAU

DESCRIPTIF GÉNÉRAL

- Dessus :
 - . Dessus en inox épaisseur 20/10 AISI 304 polissage en ligne avec bord tombé 55 mm.
- Châssis :
 - . Châssis en tôle acier inoxydable épaisseur de 15 à 20/10.
- Pieds :
 - . Pieds hauteur 200 mm en tube acier inox AISI304, diamètre 60 mm avec embase PVC réglable (0/+30).
- Général :
 - . Revêtement en inox épaisseur 12/10 AISI 304 (18-10).

Débit Gaz Nat G20/20 :	1,90 m3/h
Débit Gaz Propane G31/37 :	1,40 kg/h

RÉFÉRENCE : 80-G1MF100BME/C



DESCRIPTIF DE L'APPAREIL

Marmite/construction :

- . Cuve cylindrique de 100L inox AISI304 chaudronnée (dim. int. en mm : Diamètre 500 x Hauteur : 520) ép. 20/10, fond de cuve inox AISI316L, angles arrondis, fond penté, crépine inox amovible, robinet de vidange bronze chromé avec poignée rabattable en façade.
- . Couvercle inox AISI304 ép. 15/10 avec charnière à ressort pour maintien ouvert et levier de manoeuvre en tube avec poignée isolante.
- . Double-enveloppe inox AISI304, remplissage par robinet 3 voies (eau adoucie recommandée) et vidange à rejet dans caniveau, groupe de sécurité (manomètre et clapet à 0.5 bars).
- . Chauffage par brûleur tube micro-perforé (2) en acier inoxydable avec veilleuse et thermocouple de sécurité
- . Commandé par une vanne couplée à un boîtier d'allumage, avec présence flamme.
- . Piloté par un diamond 0-100%.
- . Allumage électrique par train d'étincelles.













- Puissance : 18 kW gaz + 0.001 kW en 1/230V+T.

CODE	DIMENSIONS	ALIMENTATION	PUISSANCE	POIDS
V07127	800 x 700 x 900 mm	1-230V+T	18 kW (Gaz) 0,001 kW (Electrique)	-

OPTIONS	CODE
Cuve complète en acier inox 316L. (pour aliments acides et/ou salins)	V07134
Télécommande 24 V (contacteur non fourni)	V00878
Bornier raccordement optimiseur (pour gestion énergie)	V02427
Sécurité de surchauffe (par thermostat à bulbe)	V01298
Remplissage automatique (1-230V+T / 0,022 kW)	V00998
Plinthe inox clipsée sur pieds (hauteur 170 mm pour pieds standards)	V07084
-	-
-	-
-	-

ACCESSOIRES	CODE
Mélangeur eau froide / eau chaude diamètre 15 x 21 (bec mobile : 360° sur côté gauche)	V00561
Mélangeur eau froide / eau chaude diamètre 15 x 21 (bec mobile : 180° sur côté gauche)	V01651
Perçement seul pour robinetterie (fournie et posé par vos soins sur côté gauche)	V01292



 <p>Connexion gaz Gas connection Gasanschluss Conexión gas</p>	 <p>Connexion électrique Electric connection Elektrische verbindung Conexión eléctrica</p>	 <p>Options Options Aufanlage Opciones</p>	 <p>Connexion eau froide Cold water connection Kaltwasseranschluss Conexión agua fría</p>	 <p>Connexion eau chaude Hot water connection Warmwasseranschluss Conexión agua caliente</p>	 <p>Connexion eau adoucie ≤ 3bars-1h...7°F Softened water connection ≤ 3bars-7°F Wasserzulauf (gefiltertes wasser ≤ bars-ab; 7°GH) Conexión agua blanda ≤ 3 bars-1h...7°F</p>	 <p>Écoulement eaux usées sewage outflow wasserablauf desagüe</p>
<p>  Ø 15x21 (1/2")  1~230V + PE Ø 1.5 mm²  Ø 15x21 (1/2")  Ø 15x21 (1/2")  Ø100mm </p> <p>V07127 MARMITE PRO 700-80 G MF 100BME/C</p>						

Charvet se réserve le droit de modifier les caractéristiques techniques de ses matériels sans préavis.

