

DESCRIPTIF GÉNÉRAL

- Châssis :
 - . Châssis en tôle acier inoxydable épaisseur 20/10.
- Pieds :
 - . Pieds hauteur 200 mm en tube acier inox AISI 304, diamètre 60 mm avec embase PVC réglable (0/+30).
- Général :
 - . Revêtement en inox épaisseur 12/10 AISI 304.



PRO
700

DESCRIPTIF DE L'APPAREIL

- Dimensions (mm) : L 400 x P 700 x H 620.
- Dessus :
 - . Structure permettant le montage d'un réchaud de 400.
- Soubassement :
 - . Insert amovible en inox AISI 304 à angles rayonnés formant rangement 4 niveaux GN1/1.

RÉFÉRENCE : 40-SBT-1RGT-GN1/1

Débit Gaz Nat G20/20 : -

Débit Gaz Propane G31/37 : -








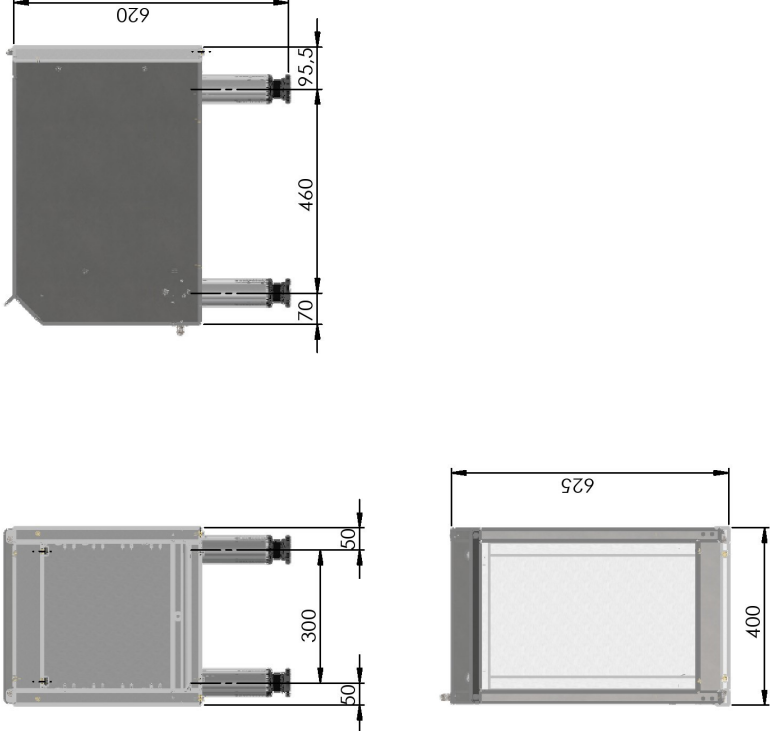





CODE	DIMENSIONS	ALIMENTATION	PUISSANCE	POIDS
------	------------	--------------	-----------	-------

V07054	400 X 700 X 620 mm	-	-	-
--------	--------------------	---	---	---

OTPIONS	CODE
-	-
-	-
-	-
-	-
-	-
-	-
-	-
-	-
-	-

ACCESSOIRES	CODE
Plinthe inox clipsée sur pieds (hauteur 170 mm)	V07082
-	-
-	-



 <p>Connexion gaz Gas connection Gasanschluss Conexión gas</p>	 <p>Connexion électrique Electric connection Elektrische Verbindung Conexión eléctrica</p>	 <p>Options Options Aufanfrage Opciones</p>	 <p>Connexion eau froide Cold water connection Kaltwasseranschluss Conexión agua fría</p>	 <p>Connexion eau chaude Hot water connection Warmwasseranschluss Conexión agua caliente</p>	 <p>Connexion eau adoucie ≤ 3bars-Lh...7°F Softened water connection ≤ 3bars-7°F Wasserlauf (gefiltertes wasser ≤ bars-ab. 7°GH) Conexión agua blanda ≤ 3 bars-Lh...7°F</p>	 <p>Écoulement eaux usées sewage outflow wasserablauf desagüe</p>					
											
						<p>V07054 PRO700-40 SBT-IRGT-GN1/1</p>					
						<p>Charvet se réserve le droit de modifier les caractéristiques techniques de ses matériels sans préavis.</p>					