

DESCRIPTIF GÉNÉRAL

- Dessus :
 - . Dessus en inox épaisseur 20/10 AISI 304 polissage en ligne avec bord tombé 55 mm.
- Châssis :
 - . Châssis en tôle acier inoxydable épaisseur 20/10.
- Général :
 - . Revêtement en inox épaisseur 12/10 AISI 304.



PRO
700

DESCRIPTIF DE L'APPAREIL

Dimensions (mm) : L 400 x P 700 x H 280.

- Dessus :
 - . 2 feux vifs - P : 2 x 6.5kW - sous grille acier nickelée 330 x 520 mm.
 - . Cuvette de rétention amovible en acier émaillé.
 - . Brûleurs "I.SYSTEM" (Breveté CHARVET) de type couronne, avec veilleuses et thermocouples de sécurité commandés par robinets gaz à rattrapage de jeu type "arrêt / allumage / plein feu / ralenti".
 - . Tiroir de propreté inox AISI 304 en façade.
- Soubassement :
 - . Néant -> à poser ou à suspendre.
- Puissance : 13 kW gaz.

RÉFÉRENCE : 40-R-G2FN

Débit Gaz Nat G20/20 : **1,38 m3/h**








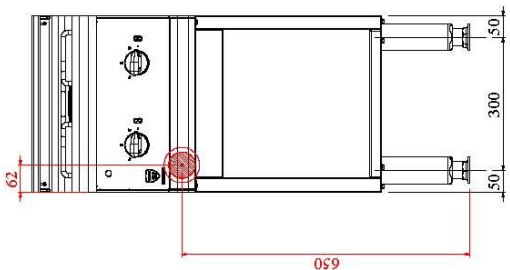
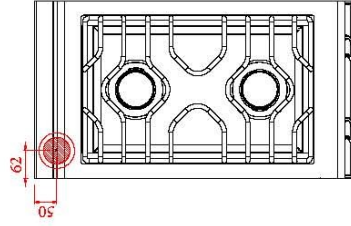
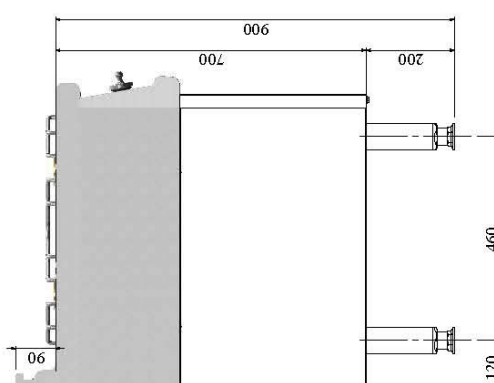

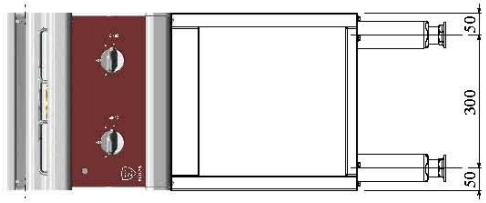






Débit Gaz Propane G31/37 : **1,01 kg/h**

CODE	DIMENSIONS	ALIMENTATION	PUISSANCE	POIDS
V07000	400 X 700 X 280 mm	-	13 kW (GAZ)	-

OTPTIONS	CODE
Soubassement baie libre 400	V07053
Soubassement rangement GN1/1	V07054
Soubassement + tiroirs	V07074
Porte pivotante	V07061
Étuve électrique 4 niveaux GN1/1 dans baie (1-230 V + T) / 0,75 kW	V07063
Allumage électrique (1-230 V + T)	V07066
-	-
-	-

ACCESSOIRES	CODE
Plinthe inox clipsée sur pieds	V07082
-	-
-	-



 <p>Connexion gaz Gas connection Gasanschluss Conexión gas</p>	 <p>Connexion électrique Electric connection Elektrische Verbindung Conexión eléctrica</p>	 <p>Options Options Aufanlage Opciones</p>	 <p>Connexion eau froide Cold water connection Kaltwasseranschluss Conexión agua fría</p>	 <p>Connexion eau chaude Hot water connection Warmwasseranschluss Conexión agua caliente</p>	 <p>Connexion eau adoucie Softened water connection Wasserzulauf (gefiltertes wasser ≤ 3bars-1h...7°F) Conexión agua blanda ≤ 3 bars-1h...7°F</p>	 <p>Ecoulement eaux usées sewage outflow wasserablauf desagüe</p>
						
						
						
<p>V07000+V07053 PRO700-40-C2-FN + SBT-PRO700-40-N</p>		    				

Charvet se réserve le droit de modifier les caractéristiques techniques de ses matériels sans préavis.

