



ANNEXE - GRIL CHROME LISSE

BAIE OUVERTE

Pro 800

Résumé

Energie :

GAZ

Code :

V03684

Désignation :

B-G1GRIL-CL

Dimensions (L x P x H) :

425 x 800 x 900mm

Puissance : 11kW (gaz)

Tension/P.électrique : 1~230V+T / 0,01 kW

Poids : 95kg

Descriptif de l'appareil

Descriptif général

Chassis :

Chassis porteur en acier inox AISI 304, épaisseur 15 à 30/10, assemblé par soudures électriques haute intensité.

Dessus :

Dessus (encadrement) en inox AISI 304, épaisseur 30/10, avec bord tombé avant de 55 mm et contrepli.

Pied :

Pieds hauteur 200 mm, en tube acier inox AISI 304, diamètre 60 mm avec embases réglables (0/+30).

Débit Gaz Nat G20/20 :

Débit Gaz Propane G31/37 :

Dessus :

- . Plaque pentée acier chromé (ép.chrome 35μ) lisse 380 x 570 mm épaisseur 20 mm. Pare-éclaboussures intégré.
- . Chauffage par brûleur multirampes, veilleuse et thermocouple de sécurité. Allumage électrique par train d'étincelles de série.
- . 1 zone de chauffe - puissance : 11 kW.
- . Commande et régulation par robinet thermostatique de série (robinet gaz entraînant mécaniquement un thermostat électrique).
- . Plage de régulation 100 - 300°C
- . Ramasse jus inox amovible sur l'avant de la plaque.
- . Plaque disponible en version rainurée et mixte.

Soubassement :

- . Baie ouverte

Photo non contractuelle



OPTIONS

CODE

Etuve élect. 4 GN 1/1 dans baie - 1~230V+T / 1,5 kW - therm. 0-30/110°C

V00825

Porte pivotante en fermeture de baie

V01937

Plaque 100% nervurée

V03706

Plaque 1/2 lisse + 1/2 nervurée

V03708








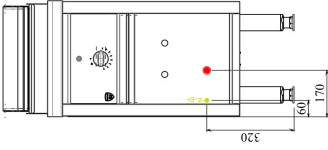
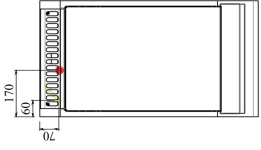
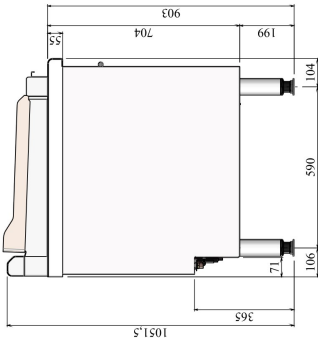
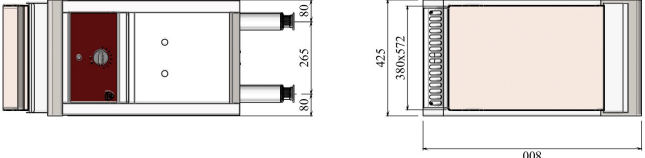





ACCESSOIRES

CODE

Plinthe inox clipsée sur pieds - hauteur 170 mm pour pieds standards

V01186



 <p>Connexion gaz Gas connection Gasanschluss Conexión gas</p>	 <p>Connexion électrique Electric connection Elektrische verbindung Conexión eléctrica</p>	 <p>Options Optionen Aufanlage Opciones</p>	 <p>Connexion eau froide Cold water connection Kaltwasseranschluss Conexión agua fría</p>	 <p>Connexion eau chaude Hot water connection Warmwasseranschluss Conexión agua caliente</p>	 <p>Connexion eau adoucie Softened water connection Weichwasseranschluss Conexión agua suavizada ≤ 3bars-7°F Wasserlauf (gefiltertes wasser ≤ bars-ab 7°F GH) Conexión agua suavizada ≤ 3 bars-ab 7°F</p>	 <p>Écoulement eaux usées sewage outflow wasserlauf desagüe</p>		
								     <p>Ø15/21 (1/2") 1~230V~T - 1.5mm²</p> <p>V03684 PRO800-B-G1-GRIL-CL</p>



LES AUTHENTIQUES DE LA CUISSON

CHARVET

1170 rue principale - BP3 - 38850 Charavines - FRANCE

Tél: +33 (0)4 76 06 64 22 - info@charvet.fr

www.charvet.fr

