



RECHAUD - GRIL ACIER LISSE

RECHAUD

Pro 800

Résumé

Energie :

GAZ

Code :

V03679

Désignation :

R-G1GRIL-AL

Dimensions (L x P x H) :

425 x 800 x 320/380mm

Puissance : 11kW (gaz)

Tension/P.électrique : 1~230V+T / 0,01 kW

Poids : 95kg

Descriptif de l'appareil

Descriptif général

Photo non contractuelle

Chassis :

Chassis porteur en acier inox AISI 304, épaisseur 15 à 30/10, assemblé par soudures électriques haute intensité.

Dessus :

Dessus (encadrement) en inox AISI 304, épaisseur 30/10, avec bord tombé avant de 55 mm et contrepli.

Dessus :

- . Plaque acier lisse 380 x 570 mm épaisseur 20 mm. Pare-éclaboussures intégré.
- . Chauffage par brûleur multirampes, veilleuse et thermocouple de sécurité. Allumage électrique par train d'étincelles de série.
- . 1 zone de chauffe - puissance : 11 kW.
- . Commande et régulation par robinet thermostatique de série (robinet gaz entraînant mécaniquement un thermostat électrique).
- . Plage de régulation 100 - 350°C
- . Ramasse jus inox amovible sur l'avant de la plaque.
- . Plaque disponible en version rainurée et mixte.
- .

Soubassement :

- . Néant



Débit Gaz Nat G20/20 :

Débit Gaz Propane G31/37 :

OPTIONS

CODE

Tablette de dressage intégrée au dessus +150mm

V00805

Plaque 100% nervurée

V03705








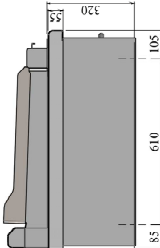
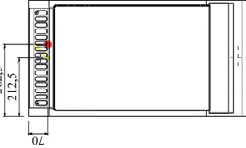

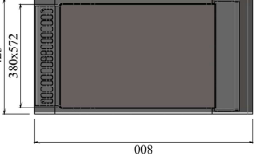





Plaque 1/2 lisse + 1/2 nervurée

V03707

ACCESSOIRES

CODE



 <p>Comexion gaz Gas connection Gasanschluss Conexión gas</p>	 <p>Comexion electrica Electric connection Elektrische verbindung Conexión electrica</p>	 <p>Options Optionen Aufbaue Opciones</p>	 <p>Comexion eau froide Cold water connection Kaltwasseranschluss Conexión agua fría</p>	 <p>Comexion eau chaude Hot water connection Warmwasseranschluss Conexión agua caliente</p>	 <p>Comexion eau adoucie Softened water connection Softened water connection Wasserlauf (gefiltertes wasser) ≤ 3 bars-7°F Conexión agua ≤ 3 bars-40.7°F</p>	 <p>Ecoulement eaux usées sewage outflow wasserablauf desagüe</p>
				     <p>Ø15/21 (1/2") 3~400V+N+T - 1.5mm²-si opt. allu.elec</p>	<p>V03679 PRO800-R-G1-GRIL-AL</p>	



LES AUTHENTIQUES DE LA CUISSON

CHARVET

1170 rue principale - BP3 - 38850 Charavines - FRANCE

Tél: +33 (0)4 76 06 64 22 - info@charvet.fr

www.charvet.fr

