



SIMPLE SERVICE - GRIL CHROME LISSE

BAIE OUVERTE

**Pro 800**

**Résumé**

**Energie :**

**GAZ**

**Code :**

**V03637**

**Désignation :**

**B-G2GRIL-DCHRL**

**Dimensions (L x P x H) :**

**850 x 800 x 900mm**

**Puissance : 22kW (gaz)**

**Tension/P.électrique : 1~230V+T / 0,01 kW**

**Poids : 170kg**

## Descriptif de l'appareil

### Descriptif général

**Chassis :**

Chassis porteur en acier inox AISI 304, épaisseur 15 à 30/10, assemblé par soudures électriques haute intensité.

**Dessus :**

Dessus (encadrement) en inox AISI 304, épaisseur 30/10, avec bord tombé avant de 55 mm et contrepli.

**Pied :**

Pieds hauteur 200 mm, en tube acier inox AISI 304, diamètre 60 mm avec embases réglables (0/+30).

**Débit Gaz Nat G20/20 :**

**Débit Gaz Propane G31/37 :**

**Dessus :**

- . Plaque acier chromé lisse 775 x 570 mm épaisseur 20 mm (chromage épaisseur 35µ). Pare-éclaboussures intégré.
- . Chauffage par 2 brûleurs multirampes, veilleuses et thermocouples de sécurité. Allumage électrique par train d'étincelles de série.
- . 2 zones de chauffe - puissance : 2 x 11kW.
- . Commande et régulation par robinets thermostatiques de série (robinet gaz entraînant mécaniquement un thermostat électrique).
- . Plage de régulation 100 - 300°C
- . Ramasse jus inox amovible sur l'avant de la plaque.
- . Plaques disponibles en version rainurée et mixte.

**Soubassement :**

- . Baie ouverte

Photo non contractuelle



#### OPTIONS

#### CODE

Etuve élect. 4 GN 2/1 dans baie - 3~400V+N+T / 2,25 kW - therm.

V00826

Portes pivotantes en fermeture de baie

V01813

Plaque 100% nervurée

V03595

Plaque 1/2 lisse + 1/2 nervurée

V03597

Tablette de dressage intégrée au dessus +150mm

V00806








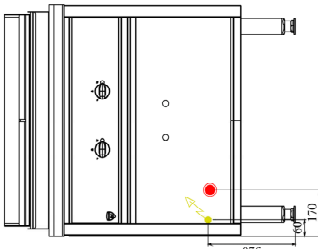
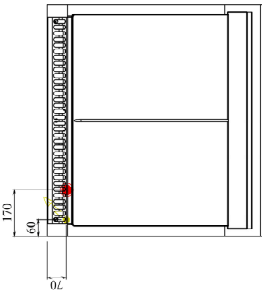
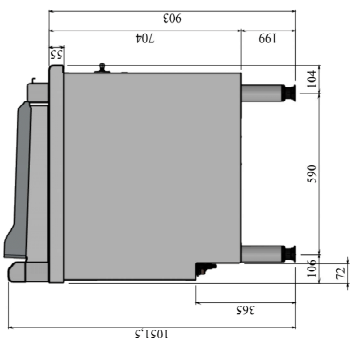





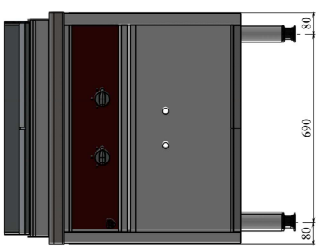
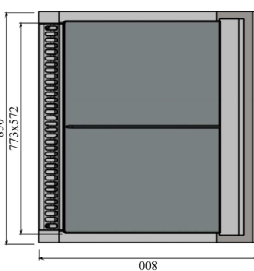
#### ACCESSOIRES

#### CODE

Plinthe inox clipsée sur pieds - hauteur 170 mm pour pieds standards

V01187



 <p>Comexion gaz Gas connection Gasanschluss Conexión gas</p>	 <p>Comexion electrica Electric connection Elektrische verbindung Conexión electrica</p>	 <p>Options Aufbaue Opções</p>	 <p>Comexion eau froide Cold water connection Kaltwasseranschluss Conexión agua fría</p>	 <p>Comexion eau chaude Hot water connection Warmwasseranschluss Conexión agua caliente</p>	 <p>Comexion eau adouciee Softened water connection Softened water connection Wasserlauf (gefiltertes wasser ≤ 3 bars-7°F) Conexión agua ≤ 3 bars-4h. 7°F</p>	 <p>Ecoulement eaux usées sewage outflow wasserablauf desagüe</p>
						     <p>Ø15/21 (1/2") 1~230V+T - 1.5 mm<sup>2</sup>-si opt. alum. elect</p>
				<p>V03637 PRO800-B-G2-GRILL-DCL</p>		



LES AUTHENTIQUES DE LA CUISSON

**CHARVET**

1170 rue principale - BP3 - 38850 Charavines - FRANCE

Tél: +33 (0)4 76 06 64 22 - info@charvet.fr

[www.charvet.fr](http://www.charvet.fr)



YouTube

