



ELEMENTS DE CUISSON ELECTRIQUES - INDUCTIONS MULTIZONES

BAIE OUVERTE

Pro 900**Résumé****Energie :**
ELEC**Code :**
V03621**Désignation :**
B-E4 IND - MULTIDimensions (L x P x H) :
1000 x 900 x 900 mm
Puissance : 14 kW (elec)
Tension/P.électrique : 3-400V+N+T / 14
Poids :**Descriptif de l'appareil****Descriptif général****Chassis :**

Chassis porteur en acier inox 18-10, épaisseur 15 à 30/10, assemblé par soudures électriques haute intensité et décrochement arrière inférieur pour passage des câbles et tubes d'alimentation.

Dessus :

Dessus (encadrement) en inox 18-10, épaisseur 30/10, avec bord tombé avant de 55 mm et contrepli.

Pied :

Pieds hauteur 200 mm, en tube acier inox 18-10, diamètre 60 mm avec embases réglables (0/+30).

Débit Gaz Nat G20/20 :**Débit Gaz Propane G31/37 :****Dessus :**

- . 4 Foyers 180 x 360 mm - puissance unitaire : 3,5 kW - sous plaque vitrocéramique de 420 x 810 mm.
- . Potentiomètre et voyants chauffe/défaut.








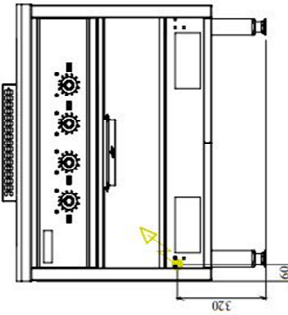
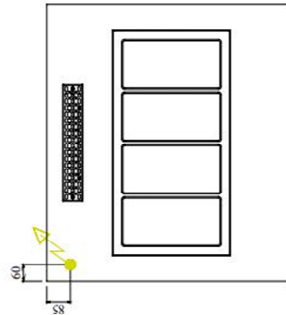
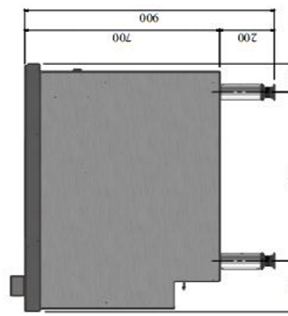
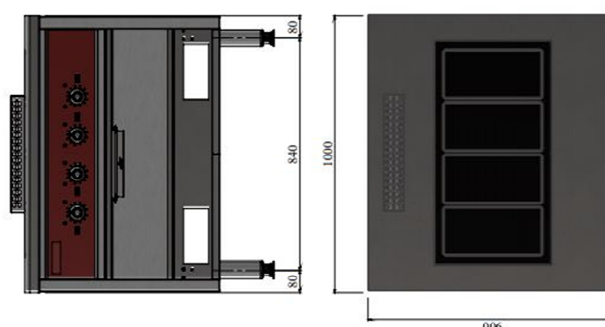





Soubassement :

- . Baie ouverte 1000 x 900 x 900 mm.

OPTIONS	CODE
Dos inox monté en usine dos fixe de L : 990 x H : 645 mm	V00887
Portes pivotantes en fermeture de baie	V03631

ACCESSOIRES	CODE
Plinthe inox clipsée sur pieds hauteur 170 mm pour pieds standards	V03633



 <p>Connexion gaz Gas connection Gasanschluss Conexión gas</p>	 <p>Connexion électrique Electric connection Elektrische Verbindung Conexión eléctrica</p>	 <p>Options Optionen Anfahrträge Opciones</p>	 <p>Connexion eau froide Cold water connection Kaltwasseranschluss Conexión agua fría</p>	 <p>Connexion eau chaude Hot water connection Warmwasseranschluss Conexión agua caliente</p>	 <p>Connexion eau adoucie Softened water connection Wasserzulauf (gefiltertes wasser ≤ bars-ab. 7°GH) Conexión agua blanda ≤ 3 bars-ch...7°F</p>	 <p>Ecoulement eaux usées sewage outflow wasserablauf desagüe</p>	
							
    		<p>3~400V+N+T - 4mm²</p>		<p>V03621 PRO900-R-E4-IND-MULTI</p>			



LES AUTHENTIQUES DE LA CUISSON

CHARVET

1170 rue principale - BP3 - 38850 Charavines - FRANCE

Tél: +33 (0)4 76 06 64 22 - info@charvet.fr

www.charvet.fr



YouTube

