



SIMPLES SERVICES - FOYERS INDUCTION 4 x 5 kW

CORPS HAUT 500 MM

AERO Gam

Résumé

Energie :

ELEC

Code :

V03609

Désignation :

C-E4IND5000

Dimensions (L x P x H) :

1000 x 1000 x 900 mm

Puissance : 20 kW (elec)

Tension/P.électrique : 3-400V+N+T

Poids :

Descriptif de l'appareil

Descriptif général

Châssis :

Châssis porteur en acier inox 18 10, épaisseur 15 à 30/10, assemblé par soudures électriques haute intensité.

Dessus :

Dessus (encadrement) en acier inox 18 10, épaisseur 30/10, avec bord tombé avant de 55 mm avec contrepli.

Pieds :

Pieds hauteur 400 mm, réglable (0 / + 40) en tube acier inox 18 10 diamètre 0 mm avec embases réglables .



Dessus :

- . 2 ensembles de 2 foyers à induction (diamètre 220 mm par foyer pour récipient diamètre 120 mm minimum) sous 2 plaques vitrocéramiques affleurantes 325 x 650 mm, épaisseur 6 mm.
- . Montage foyers/générateurs sur glissière pour faciliter l'accès lors d'opérations de maintenance.
- . Commandes en façade par potentiomètres avec positions arrêt, repères gradués de 1 à 12.
- . Signalisation du fonctionnement et des défauts éventuels par voyants.

Soubassement :

- . Baie libre avec plancher en inox AISI304 amovible en 2 parties.
- . Puissance : 4 x 5 kW en 3/400V+N+T.

Débit Gaz Nat G20/20 :

Débit Gaz Propane G31/37 :

OPTIONS

CODE








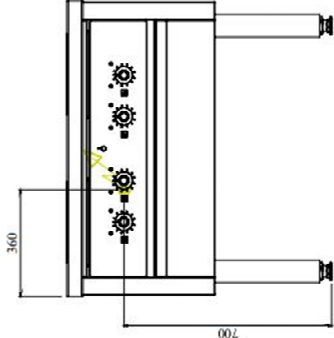
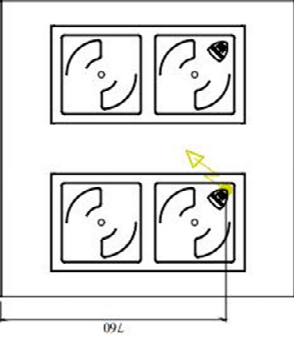
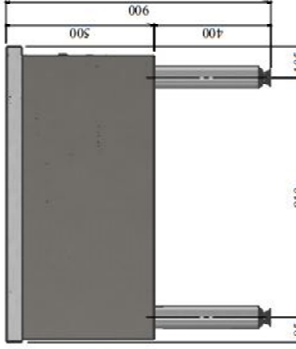
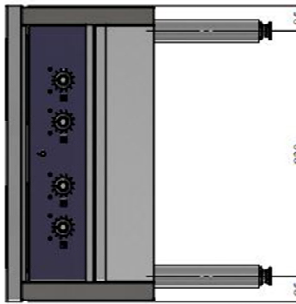
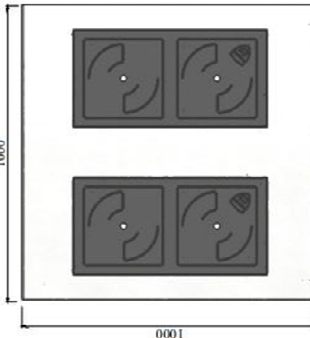





Dos inox monté en usine - dos fixe de L : 990 x H : 445 mm

V01290

ACCESSOIRES

CODE



 <p>Connexion gaz Gas connection Gasanschluss Conexión gas</p>	 <p>Connexion électrique Electric connection Elektrische Verbindung Conexión eléctrica</p>	 <p>Options Optionen Ausrüstung Opciones</p>	 <p>Connexion eau froide Cold water connection Kaltwasseranschluss Conexión agua fría</p>	 <p>Connexion eau chaude Hot water connection Warmwasseranschluss Conexión agua caliente</p>	 <p>Connexion eau adoucie Softened water connection ≤ 3 bars-4...7°F Softened water connection ≤ 3 bars-7°F Wasserlauf (gefiltertes wasser) ≤ bars-ab-7°(GH) Conexión agua blanda ≤ 3 bars-41...7°F</p>	 <p>Ecoulement eaux usées sewage outflow Abwasserablauf desagüe</p>
						 <p data-bbox="1157 952 1189 1153">3~400V+N+PE - 4mm²</p>      <p data-bbox="1268 1355 1292 1612">V03609 AEROGAM1000E4IND</p>



LES AUTHENTIQUES DE LA CUISSON

CHARVET

1170 rue principale - BP3 - 38850 Charavines - FRANCE

Tél: +33 (0)4 76 06 64 22 - info@charvet.fr

www.charvet.fr

