



**SIMPLE SERVICE** - FOYERS INDUCTIONS 4 X 5 KW

**BAIE OUVERTE**

**Pro 800**

**Résumé**

**Energie :**

**ELEC**

**Code :**

**V03605**

**Désignation :**

**B-E4-IND5000**

**Dimensions (L x P x H) :**

**850 x 800 x 900 mm**

**Puissance : 20 kW (elec)**

**Tension/P.électrique : 3~400V+N+T**

**Poids : 120kg**

## Descriptif de l'appareil

### Descriptif général

**Chassis :**

Chassis porteur en acier inox AISI 304, épaisseur 15 à 30/10, assemblé par soudures électriques haute intensité.

**Dessus :**

Dessus (encadrement) en inox AISI 304, épaisseur 30/10, avec bord tombé avant de 55 mm et contrepli.

**Pied :**

Pieds hauteur 200 mm, en tube acier inox AISI 304, diamètre 60 mm avec embases réglables (0/+30).

**Dessus :**

. 2 ensembles de 2 foyers à induction (diamètre 220 mm par foyer pour récipient diamètre 120 mm minimum) sous 2 plaques vitrocéramiques affleurantes 325 x 650 mm, épaisseur 6 mm.

. Montage foyers/générateurs sur glissière pour faciliter l'accès lors d'opérations de maintenance.

. Commandes en façade par potentiomètres avec positions arrêt, repères gradués de 1 à 12.

. Signalisation du fonctionnement et des défauts éventuels par voyants.

**Soubassement :**

. Baie libre avec plancher en inox AISI304 amovible en 2 parties.

. Puissance : 4 x 5 kW en 3/400V+N+T. ATTENTION 2 alimentations séparées de 10kW chacune.

Photo non contractuelle



**Débit Gaz Nat G20/20 :**

**Débit Gaz Propane G31/37 :**

#### OPTIONS

#### CODE

Tablette de dressage - avancée 150 mm intégrée au dessus

V00806

Portes pivotantes en fermeture de baie

V01813

Dos inox monté en usine - dos fixe de L : 840 x H : 645 mm

V01182








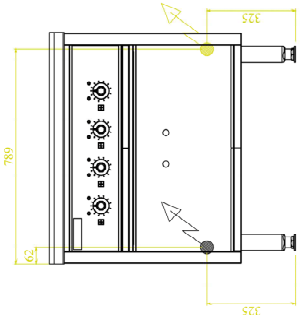
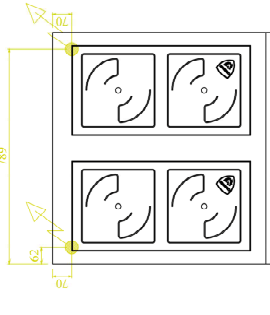
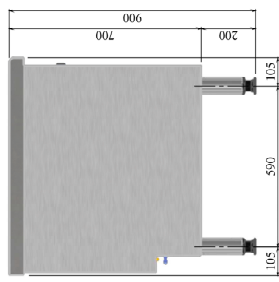
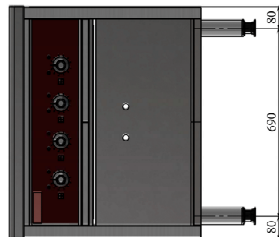
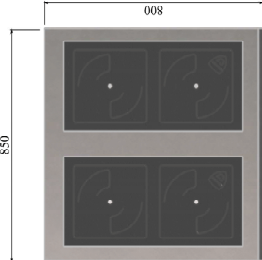





#### ACCESSOIRES

#### CODE

Plinthe inox clipsée sur pieds - hauteur 170 mm pour pieds standards

V01187



 <p>Comexion gaz Gas connection Gasanschluss Conexión gas</p>	 <p>Comexion électrique Electric connection Elektrische Verbindung Conexión eléctrica</p>	 <p>Options Aufbauten Opciones</p>	 <p>Comexion eau froide Cold water connection Kaltwasseranschluss Conexión agua fría</p>	 <p>Comexion eau chaude Hot water connection Warmwasseranschluss Conexión agua caliente</p>	 <p>Comexion eau adoucie Softened water connection Softened water connection Wasserzulauf (gefiltertes wasser ≤ 3 bars-7°F) Comexión agua ≤ 3 bars-41,7°F</p>	 <p>Ecoulement eaux usées sewage outflow wasserablauf desagüe</p>
					     <p>(X2) 3-400V+PE Ø2.5mm<sup>2</sup></p>	<p>V03605 PRO800-B-E4-IND5000</p>



LES AUTHENTIQUES DE LA CUISSON

**CHARVET**

1170 rue principale - BP3 - 38850 Charavines - FRANCE

Tél: +33 (0)4 76 06 64 22 - info@charvet.fr

[www.charvet.fr](http://www.charvet.fr)

