



**SIMPLE SERVICE - GRILL CHROME L GM 2 ZONES**

**BAIE OUVERTE**

**Pro 900**

**Résumé**

**Energie :**  
**ELEC**

**Code :**  
**V03587**

**Désignation :**  
**B-E1-GRILDOUBLE-CHR**

**Dimensions (L x P x H) :**  
**850 x 900 x 900 mm**  
**Puissance : 12 kW (elec)**  
**Tension/P.électrique : 3~400V+N+T / 12**  
**Poids :**

## Descriptif de l'appareil

### Descriptif général

**Chassis :**

Chassis porteur en acier inox 18-10, épaisseur 15 à 30/10, assemblé par soudures électriques haute intensité et décrochement arrière inférieur pour passage des câbles et tubes d'alimentation.

**Dessus :**

Dessus (encadrement) en inox 18-10, épaisseur 30/10, avec bord tombé avant de 55 mm et contrepli.

**Pied :**

Pieds hauteur 200 mm, en tube acier inox 18-10, diamètre 60 mm avec embases réglables (0/+30).

**Débit Gaz Nat G20/20 :**

**Débit Gaz Propane G31/37 :**



**Dessus :**

- . Plaque chrome lisse 670 x 570 mm épaisseur 20 mm.
- . Avec pare-éclaboussure intégré.
- . 2 zones de chauffe pilotables indépendamment - puissance unitaire : 6 kW.
- . Piloté par thermostat en façade.
- . Ramasse jus inox amovible sur l'avant de la plaque.
- . Plaque disponible en version rainurée et mixte.








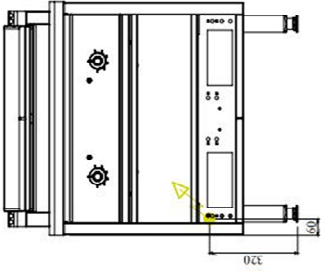
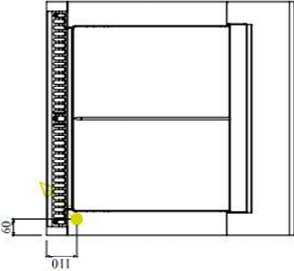
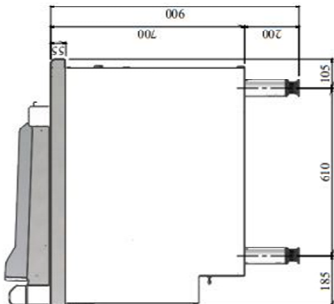





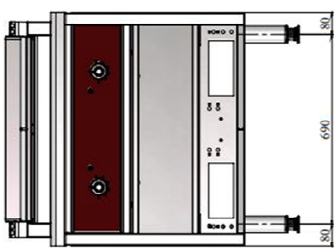
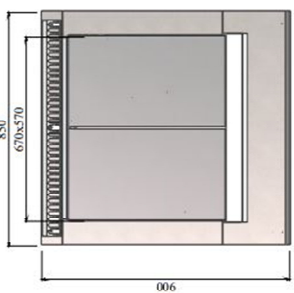
**Soubassement :**

- . Baie ouverte : 850 x 900 x 900 mm.

| OPTIONS   | CODE   |
|---|--------|
| Étuve élect. 4 GN2/1 dans baie 3~400V+N+T / 2,25 kW - therm. 0-30/110°C | V00826 |
| Porte(s) pivotante(s) en fermeture de baie                              | V01576 |
| Dos inox monté en usine - Dos fixe de L : 840 x H : 645 mm              | V01182 |
| Plaque 100 % nervurée   | V03595 |
| Plaque 1/2 lisse + 1/2 nervurée   | V03597 |
|   |        |
|   |        |
|   |        |
|   |        |
|   |        |
|   |        |
|   |        |
|   |        |
|   |        |

| ACCESSOIRES  | CODE   |
|--|--------|
| Plinthe inox clipsée sur pieds hauteur 170 mm pour pieds standards | V01187 |
| Pare-éclaboussure amovible pour 1 grill                            | Inclus |
|  |        |
|  |        |



|   |   |   |  |   |  |   |   |
|---|---|---|--|---|--|---|---|
|  <p>Connexion gaz<br/>Gasanschluss<br/>Gasanschluss<br/>Conexión gas</p> |  <p>Connexion électrique<br/>Electric connection<br/>Elektrische Verbindung<br/>Conexión eléctrica</p> |  <p>Options<br/>Optionen<br/>Ausrüstung<br/>Opciones</p> |  <p>Connexion eau froide<br/>Cold water connection<br/>Kaltwasseranschluss<br/>Conexión agua fría</p> |  <p>Connexion eau chaude<br/>Hot water connection<br/>Warmwasseranschluss<br/>Conexión agua caliente</p> |  <p>Connexion eau adoucie<br/>Softened water connection<br/>≤ 3bars-7°F<br/>Wasserzulauf (gefiltertes<br/>wasser ≤ bars-ab 7°GH)<br/>Conexión agua blanda<br/>≤ 3 bars-ch.-7°F</p> |  <p>Ecoulement eaux usées<br/>sewage outflow<br/>wasserablauf<br/>desagüe</p>  |   |
|    |   |   |  |   |  |      <p>3-400V+N+T - 4mm<sup>2</sup></p> |   |
|    |   |   |  |   |  |   | <p>V03587 PRO900-B EI-GRIL-DOUBLE-CHR</p> |



LES AUTHENTIQUES DE LA CUISSON

**CHARVET**

1170 rue principale - BP3 - 38850 Charavines - FRANCE

Tél: +33 (0)4 76 06 64 22 - info@charvet.fr

[www.charvet.fr](http://www.charvet.fr)



YouTube

