



ELEMENTS DE CUISSON ELECTRIQUES - INDUCTIONS MULTIZONES

FOUR ELECTRIQUE GN 2/1

**Pro 900****Résumé****Energie :**

ELEC

**Code :**

V03576

**Désignation :**

E4-IND-MULTI

Dimensions (L x P x H) :

1000 x 900 x 900 mm

Puissance : 19 kW (elec)

Tension/P.électrique : 3-400V+N+T / 19

Poids :

**Descriptif de l'appareil****Descriptif général****Chassis :**

Chassis porteur en acier inox 18-10, épaisseur 15 à 30/10, assemblé par soudures électriques haute intensité et décrochement arrière inférieur pour passage des câbles et tubes d'alimentation.

**Dessus :**

Dessus (encadrement) en inox 18-10, épaisseur 30/10, avec bord tombé avant de 55 mm et contrepli.

**Pied :**

Pieds hauteur 200 mm, en tube acier inox 18-10, diamètre 60 mm avec embases réglables (0/+30).

**Débit Gaz Nat G20/20 :****Débit Gaz Propane G31/37 :****Dessus :**

. 4 Foyers 180 x 360 mm - puissance unitaire : 3,5 kW - sous plaque vitro-céramique de 420 x 810 mm.

. Potentiomètre et voyants chauffe/défait.

. 4 commandes (1 par zone).

**Soubassement :**

. Four électrique GN 2/1 - Puissance 5 kw - Chauffage voute et sole - Thermostat 50-350°C, Livré avec 1 grille GN

2/1 anti-basculement.

**OPTIONS****CODE**

Dos inox monté en usine dos fixe de L : 990 x H : 645 mm








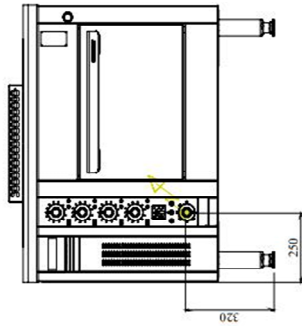
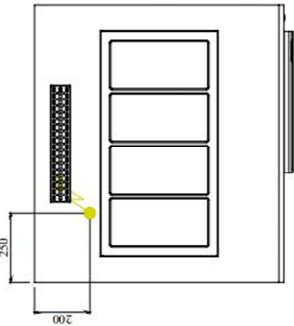
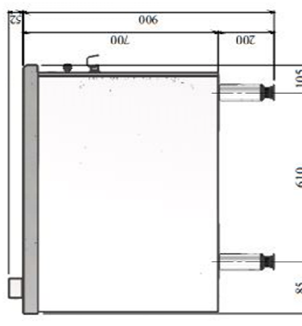
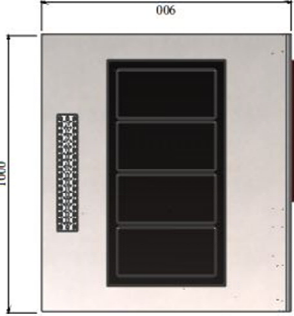





V00887

**ACCESSOIRES****CODE**

Plinthe inox clipsée sur pieds hauteur 170 mm pour pieds standards

V03633



 <p>Connexion gaz Gas connection Gasanschluss Conexión gas</p>	 <p>Connexion électrique Electric connection Elektrische Verbindung Conexión eléctrica</p>	 <p>Opciones Options Aulanzträge Opciones</p>	 <p>Connexion eau froide Cold water connection Kaltwasseranschluss Conexión agua fría</p>	 <p>Connexion eau chaude Hot water connection Warmwasseranschluss Conexión agua caliente</p>	 <p>Connexion eau adoucie ≤ bars-ch...7°F Softened water connection Wasser ≤ bars-ab: 7°F Wasserzulauf (gefiltertes wasser ≤ bars-ab: 7°F) Conexión agua blanda ≤ 3 bars-ch...7°F</p>	 <p>Ecoulement eaux usées sewage outflow wasserablauf desagüe</p>
						     <p>3-400V+N+T - 4mm<sup>2</sup></p> <p>V03576 PRO800-E4-IND-MULTI</p>



LES AUTHENTIQUES DE LA CUISSON

**CHARVET**

1170 rue principale - BP3 - 38850 Charavines - FRANCE

Tél: +33 (0)4 76 06 64 22 - info@charvet.fr

[www.charvet.fr](http://www.charvet.fr)

