



SIMPLE SERVICE - GRILL ACIER L GM 2 ZONES

BAIE OUVERTE

Pro 800

Résumé

Energie :

GAZ

Code :

V03568

Désignation :

B-G1-GRIL-DOUBLE-ACIER

Dimensions (L x P x H) :

850 x 800 x 900 mm

Puissance : 16 kW (gaz)

Tension/P.électrique : 1~230V+T

Poids :

Descriptif de l'appareil

Descriptif général

Chassis :

Chassis porteur en acier inox AISI 304, épaisseur 15 à 30/10, assemblé par soudures électriques haute intensité.

Dessus :

Dessus (encadrement) en inox AISI 304, épaisseur 30/10, avec bord tombé avant de 55 mm et contrepli.

Pied :

Pieds hauteur 200 mm, en tube acier inox AISI 304, diamètre 60 mm avec embases réglables (0/+30).



Dessus :

. Plaque acier lisse 670 x 570 mm épaisseur 20 mm.

. Avec pare-éclaboussure intégré.

. 2 zones de chauffe pilotables indépendamment - puissance unitaire : 6 kW - Brûleurs multirampes acier émaillé.

. Piloté par thermostat en façade.

. Ramasse jus inox amovible sur l'avant de la plaque.

. Plaque disponible en version rainurée et mixte.

Soubassement :

. Baie ouverte : 850 x 800 x 900 mm.








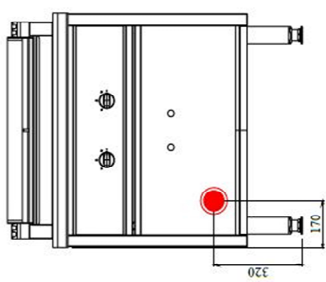
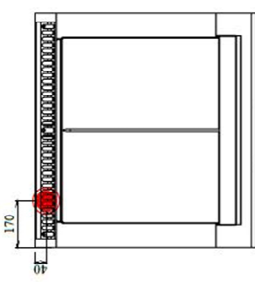
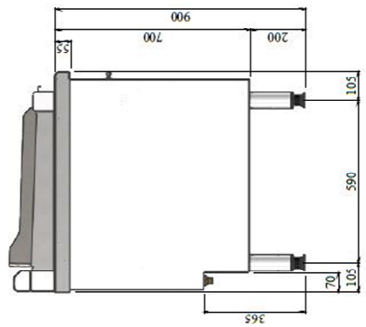
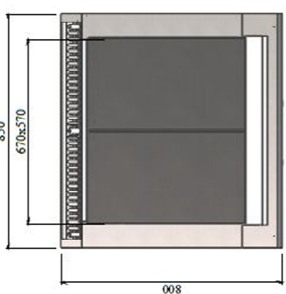
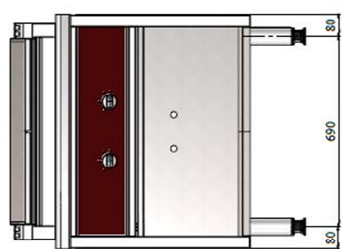
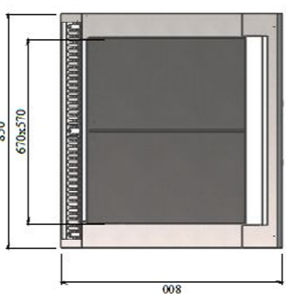





Débit Gaz Nat G20/20 :

Débit Gaz Propane G31/37 :

OPTIONS	CODE
Tablette de dressage - avancée 150 mm intégrée au dessus	V00806
Etuve élect. 4 GN 2/1 dans baie - 3~400V+N+T / 2,25 kW - therm. 0-30/110°C	V00826
Portes pivotantes en fermeture de baie	V01813
Dos inox monté en usine - dos fixe de L : 840 x H : 645 mm	V01182
Plaque 100 % nervuré	V03595
Plaque 1/2 lisse + 1/2 nervurée	V03597

ACCESSOIRES	CODE
Plinthe inox clipsée sur pieds - hauteur 170 mm pour pieds standards	V01187
Pare-éclaboussure amovible - pour 1 grill	Inclus



 <p> Conexión gas Gas connection Gasanschluss Conexión gas </p>	 <p> Conexión eléctrica Electric connection Elektrische Verbindung Conexión eléctrica </p>	 <p> Options Options Auftragsze Opciones </p>	 <p> Conexión eau froide Cold water connection Kaltwasseranschluss Conexión agua fría </p>	 <p> Conexión eau chaude Hot water connection Warmwasseranschluss Conexión agua caliente </p>	 <p> Conexión eau adoucie Softened water connection Softened water connection Wasseranschluss Conexión agua blanda </p>	 <p> Ecoulement eaux usées sewage outflow wasserablauf desague </p>	
							
				     <p>Ø15/21 (1/2")</p>		<p>Y03568 PRO800-B-G1-GRIL-DOUBLE-ACTIER</p>	



LES AUTHENTIQUES DE LA CUISSON

CHARVET

1170 rue principale - BP3 - 38850 Charavines - FRANCE

Tél: +33 (0)4 76 06 64 22 - info@charvet.fr

www.charvet.fr



YouTube

