



ANNEXE - PLANCHA ACIER

BAIE OUVERTE

Pro 900

Résumé

Energie :

GAZ

Code :

V03527

Désignation :

B-G1PL/ACR/RUIS

Dimensions (L x P x H) :

425 x 900 x 900 mm

Puissance : 10 kW (gaz)

Tension/P.électrique :

Poids :

## Descriptif de l'appareil

### Descriptif général

**Chassis :**

Chassis porteur en acier inox 18-10, épaisseur 15 à 30/10, assemblé par soudures électriques haute intensité et décrochement arrière inférieur pour passage des câbles et tubes d'alimentation.

**Dessus :**

Dessus (encadrement) en inox 18-10, épaisseur 30/10, avec bord tombé avant de 55 mm et contrepli.

**Pied :**

Pieds hauteur 200 mm, en tube acier inox 18-10, diamètre 60 mm avec embases réglables (0/+30).



**Dessus :**

- . 1 plancha lisse acier (plaque de cuisson contact) : plaque de dimensions : 300 x 500 x 20 mm, affleurante
  - . brûleur multi-rampes en acier émaillé, puissance 10 kW avec veilleuse et sécurité par thermocouple
  - . régulation par thermostat à bulbe, avec graduations de 1 à 8
  - . Gorge périphérique chaudronnée à angles rayonnés et bonde de vidange avec surverse amovible, ruissellement d'eau (vidange raccordée au sol à prévoir)
  - . Allumage électrique inclus
  - . Vidange dans bac (option)
  - . Étanchéité par pénétration du bord de la gorge en sous-face de la plancha
- Soubassement :
- . baie libre avec plancher en acier inox 18-10 amovible en 2 parties

**Débit Gaz Nat G20/20 :**

0,84

**Débit Gaz Propane G31/37 :**

0,62

#### OPTIONS

#### CODE

Étuve élect. 4 GN1/1 dans baie - 1~230V+T / 1,50 kW - therm. 0-30/110°C

V00825

Portes pivotantes en fermeture de baie

V01980

Vidange dans tiroir - pour réchaud uniquement sans ruissellement d'eau

V03544

Tube vidange + bac dans baie pour grill ou plancha

V03545

Allumage électrique tous brûleurs à train d'étincelle - 1~230V+T / 0,002 Kw

Inclus

Dos inox monté en usine dos fixe de L : 415/490 x H : 645 mm

V01181

#### ACCESSOIRES

#### CODE


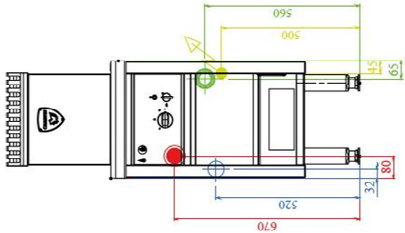
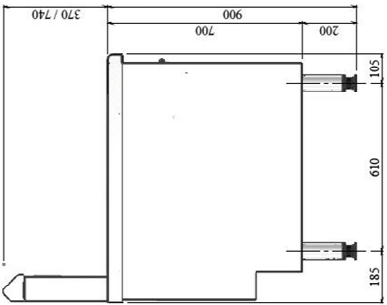

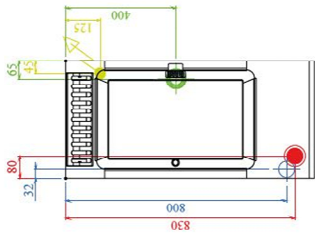
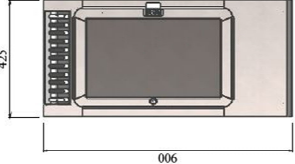






















Pare-éclaboussures amovible pour 1 grill ou 1 plancha

V02682

Plinthe inox clipsée sur pieds - hauteur 170 mm pour pieds standards

V01186



 <p>           Connexion gaz            Gas connection            Gasanschluss            Conexión gas         </p>			 <p>           Connexion électrique            Electric connection            Elektrische verbinding            Conexión eléctrica         </p>			 <p>           Options            Options            Auftrage            Opciones         </p>	<p>            Connexion gaz            Gas connection            Gasanschluss            Conexión gas               Connexion électrique            Electric connection            Elektrische verbinding            Conexión eléctrica               Options            Options            Auftrage            Opciones         </p>	 <p>           Connexion eau froide            Cold water connection            Kaltwasseranschluss            Conexión agua fría         </p>	<p>            Connexion gaz            Gas connection            Gasanschluss            Conexión gas               Connexion électrique            Electric connection            Elektrische verbinding            Conexión eléctrica               Options            Options            Auftrage            Opciones         </p>	 <p>           Connexion eau chaude            Hot water connection            Warmwasseranschluss            Conexión agua caliente         </p>	<p>            Connexion gaz            Gas connection            Gasanschluss            Conexión gas               Connexion électrique            Electric connection            Elektrische verbinding            Conexión eléctrica               Options            Options            Auftrage            Opciones         </p>	 <p>           Connexion eau adoucie            Softened water connection            Wasserzulauf            Conexión agua blanda         </p>	<p>            Connexion gaz            Gas connection            Gasanschluss            Conexión gas               Connexion électrique            Electric connection            Elektrische verbinding            Conexión eléctrica               Options            Options            Auftrage            Opciones         </p>	 <p>           Ecoulement eaux usées            sewage outflow            wasserablauf            desague         </p>	<p>            Ø15X21 (1/2")             1~230V+PE Ø1.5mm<sup>2</sup>             Ø15X21 (1/2")             Ø40X49 (1"-1/2")             Ø40X49 (1"-1/2")         </p>	<p> <b>V03527</b>            PRO900-1/2R G1-PLANCHAS-30/50-CHR            RUISSELEAU         </p>
--	---	--	--	--	--	---	---	---	---	--	---	---	---	---	---	---



LES AUTHENTIQUES DE LA CUISSON

**CHARVET**

1170 rue principale - BP3 - 38850 Charavines - FRANCE

Tél: +33 (0)4 76 06 64 22 - [info@charvet.fr](mailto:info@charvet.fr)

[www.charvet.fr](http://www.charvet.fr)

