



SIMPLE SERVICE - BAIE OUVERTE

PLANCHA ACIER

Pro 800

Résumé

Energie : GAZ

Code : V03499

B-G1PL/ACR/RUIS

L x P x H (mm) : 850 X 800 X 900 mm
Tension/P.électrique : 1~230V+T / 0,02 kW

Descriptif de l'appareil

Descriptif général

Chassis :

Chassis porteur en acier inox AISI 304, épaisseur 15 à 30/10, assemblé par soudures électriques haute intensité.

Dessus :

Dessus (encadrement) en inox AISI 304, épaisseur 30/10, avec bord tombé avant de 55 mm et contrepli.

Pied :

Pieds hauteur 200 mm, en tube acier inox AISI 304, diamètre 60 mm avec embases réglables (0/+30).



Dessus :

- . 1 plaque plancha acier E36 Dim. 690x490 mm, épaisseur 20mm, affleurante au dessus, montée sur gorge périphérique chaudronnée.
- . Brûleur multi-rampes (8) avec veilleuse et thermocouple de sécurité commandé par robinet gaz à rattrapage de jeu type "arrêt / allumage / plein feu / ralenti".
- . Gorge périphérique chaudronnée à angles rayonnés et bonde de vidange avec surverse amovible, ruissellement d'eau (vidange raccordée au sol à prévoir). Allumage électrique inclus. Vidange dans bac (option).
- . Étanchéité par pénétration du bord de la gorge en sous-face de la plancha.

Soubassement :

- . Baie libre avec plancher en inox AISI304 amovible en 2 parties.
- . Partie droite équipée de glissières pour positionnement du bac récupération d'une capacité de 25L.

Débit Gaz Nat G20/20 :

1,64 m3/h

Débit Gaz Propane G31/37 :

1,2 kg/h

Dimensions (mm) :

850 X 800 X 900 mm

Tension/P.électrique :

1~230V+T / 0,02 kW

Puissance :

16,5 kW

Poids :

145








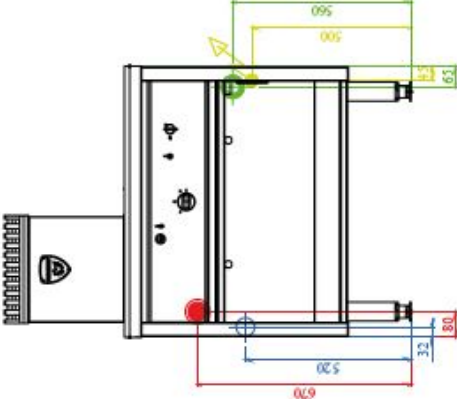
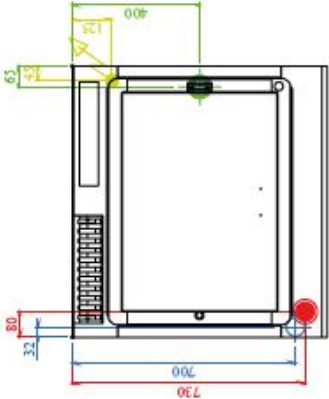
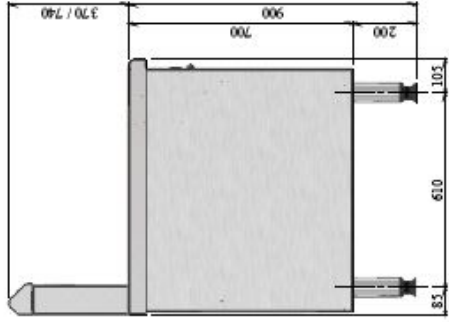
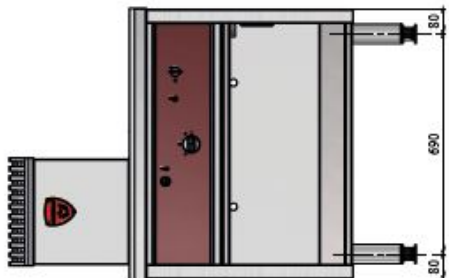
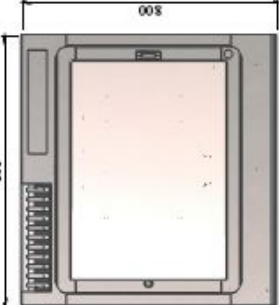





OPTIONS

	CODE
Tablette de dressage avancée 150 mm intégrée au dessus	V00806
Étuve élect. 4 GN2/1 dans baie - 3~400V+N+T / 2,25 kW - therm. 0-30/110°C	V00826
Portes pivotantes en fermeture de baie	V01813
Vidange dans tiroir ou bac de récupération - SANS RUISS. EAU	V03544
Tube vidange + bac dans baie pour 2 grils chrome ou 1 plancha	V03545
Allumage électrique tous brûleurs - 1~230V+T / 0,002 Kw	Inclus
Dos inox monté en usine - dos fixe de L : 840 x H : 645 mm	V01182
Plinthe inox clipsée sur pieds - hauteur 170 mm pour pieds standards	V01187
-	-

ACCESSOIRES

	CODE
Pare-éclaboussures amovible - pour 1 gril ou 1 plancha	V02597
-	-
-	-



 <p>Connexion gaz Gas connection Gasanschluss Connexion gaz</p>	 <p>Connexion électrique Electric connection Elektrische Verbindung Connexion électrique</p>	 <p>Opciones Options Aufsätze Opções</p>	 <p>Connexion eau froide Cold water connection Kaltwasseranschluss Connexion água fria</p>	 <p>Connexion eau chaude Hot water connection Warmwasseranschluss Connexion água quente</p>	 <p>Connexion eau chaude Hot water connection Warmwasseranschluss Connexion água quente</p>	 <p>Eccellente aux usages avérés certifiés waterproofing desagüe</p>			
						 			
									
<p>Ø15X21 (1/2")</p>		<p>1~230V+PE Ø1.5mm²</p>		<p>Ø15X21 (1/2")</p>		<p>Ø40X49 (1" -1/2)</p>		<p>V03499 PRO800-B G1-PLANCHIA-70/50 RUISSELEAU</p>	



LES AUTHENTIQUES DE LA COISSON

CHARVET

1170 rue principale - BP3 - 38850 Charavines - FRANCE

Tél: +33 (0)4 76 06 64 22 - info@charvet.fr

www.charvet.fr



YouTube

