



ENVIRONNEMENT FRITEUSE

FILTRATION D'HUILE

PACK-FR100

Pro 1000

Résumé

Energie : GAZ

Code V03416

1/2PACK-FR100 - EVO

L x P x H (mm) : 500 X 1000 X 900 mm
Tension/P.électrique : 1~230V+T/1 kW

Descriptif de l'appareil

Descriptif général

Chassis :

Chassis porteur en acier inox AISI 304, épaisseur 15 à 30/10, assemblé par soudures électriques haute intensité.

Dessus :

Dessus (encadrement) en inox AISI 304, épaisseur 30/10, avec bord tombé avant de 55 mm et contrepli.

Pied :

Pieds hauteur 200 mm, en tube acier inox AISI 304, diamètre 60 mm avec embases réglables (0/+30).

Débit Gaz Nat G20/20 :

-

Débit Gaz Propane G31/37 :

-

Dessus :

- . facade fixe avec panneau émaillé.
- . bac de salage encastré, GN1/1.
- . rampe chauffante, tension : 1~400 V + T.

Soubassement :

- . placard ouvert, sans plancher.
- (le BMFH100 loge & ferme la facade du placard).

Dimensions (mm) : 500 X 1000 X 900 mm	Tension/P.électrique : 1~230V+T/1 kW	Puissance : 1 kW	Poids : - kg
---	--	----------------------------	------------------------


OPTIONS




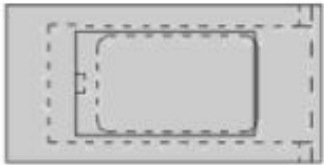










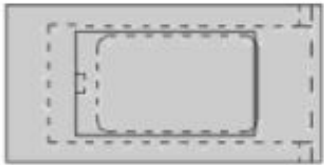
CODE

Socle élect. encastré en façade - 1~230V+T - monté en usine	Inclus
Bac de salage encastré - GN1/1x200 mm tôle perforée amovible	Inclus
Rampe chauffante - 1~230V+T / 1,5 kW - monté en usine	Inclus
Dos inox monté en usine - dos fixe de L : 490/990/1490 x H : 645 mm	V01184

ACCESSOIRES

CODE



<p>  - 1~230V+PE  x 1,50 m + - 1~400V+PE  x 1,50 m </p>	 	<p>  conexión gas gas connection gasanschluss conexión gas </p> <p>  conexión eléctrica electric connection elektrische Verbindung conexión eléctrica </p> <p>  opcion options auf Anfrage opcionnes </p> <p>  conexión eau froide cold water connection kaltwasseranschluss conexión agua fría </p> <p>  conexión eau chaude hot water connection warmwasseranschluss conexión agua caliente </p> <p>  conexión eau adoucie softened water connection adorned water connection wasserzulauf gefiltertes wasser <math>\leq 3\text{ bars} - 75^\circ\text{C}</math> conexión agua ablanda <math>\leq 3\text{ bars} - 75^\circ\text{C}</math> </p> <p>  écoulement eaux usées sewage outflow wasserablauf </p>
	 <p> Dimensions: 210, 570, 220, 80, 360, 207.5, 515, 277.5, 705, 900, 195, 105, 810, 85 </p>	 <p> Dimensions: 35, 430, 35 </p>



LES AUTHENTIQUES DE LA CUISSON

CHARVET

1170 rue principale - BP3 - 38850 Charavines - FRANCE

Tél: +33 (0)4 76 06 64 22 - info@charvet.fr

www.charvet.fr



YouTube

