



ENVIRONNEMENT FRITEUSE ET FILTRATION D'HUILE (PACK-FR, V01146 + V01150 + V03381)

Pro 1000

Résumé

Energie : ELEC

Code : V03415

1/2PACK-FR - EVO

L x P x H (mm) : 500 X 1000 X 900 mm
Tension/P.électrique : 1~230V+T/ 1 kW

Descriptif de l'appareil

Descriptif général

Chassis :

Chassis porteur en acier inox AISI 304, épaisseur 15 à 30/10, assemblé par soudures électriques haute intensité.

Dessus :

Dessus (encadrement) en inox AISI 304, épaisseur 30/10, avec bord tombé avant de 55 mm et contrepli.

Pied :

Pieds hauteur 200 mm, en tube acier inox AISI 304, diamètre 60 mm avec embases réglables (0/+30).



Dessus :

- . Plan neutre inox AISI304 avec découpe et logement bac GN1/1 (bac fourni).
- . Façade fixe de hauteur identique aux modules cuisson de la série avec prise électrique 1/230+T 16 A à encadrement aluminium et clapet d'obturation affleurants.
- . Rampe de maintien en température, sur potence tube 60x30 inox AISI304, composée de deux foyers radiant - P : 2kW.
- . sous plaque vitrocéramique.
- . Commande par thermostat et signalisation par voyants en façade de l'appareil.

- Soubassement :

- . Rangement ouvert pour bac mobile filtre à huile 40L (réf. V01149 non fourni). Le bac mobile logé ferme la façade du placard.

Débit Gaz Nat G20/20 :

-

Débit Gaz Propane G31/37 :

-

Dimensions (mm) :

500 X 1000 X 900 mm

Tension/P.électrique :

1~230V+T/ 1 kW

Puissance :

1 kW

Poids :

- kg

OPTIONS

CODE








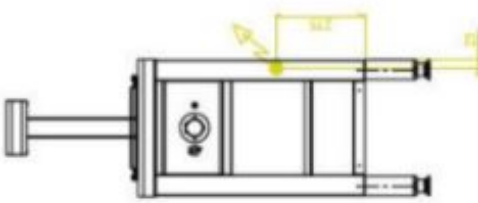
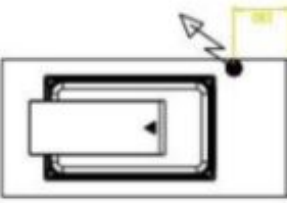
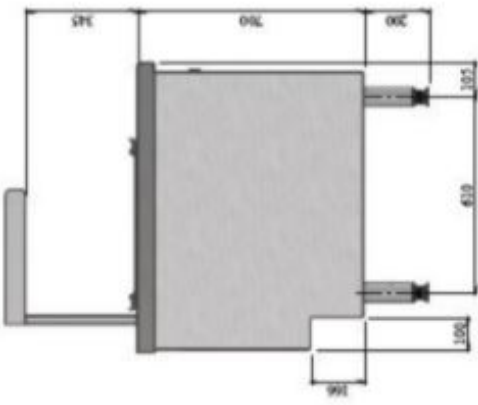
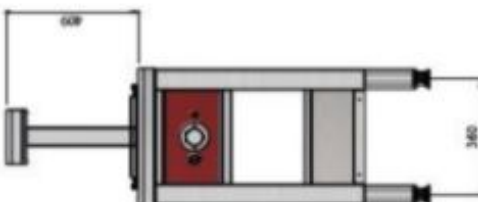
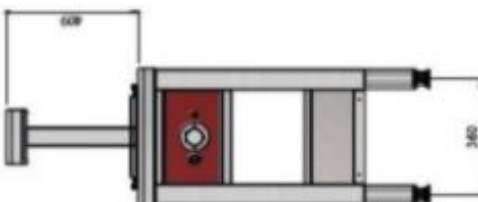
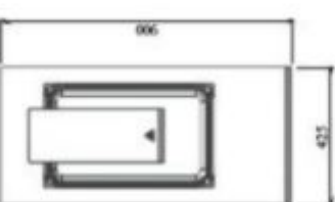





Socle élect. encastré en façade - 1~230V+T - monté en usine	Inclus
Bac de salage encastré - GN1/1x200 mm tôle perforée amovible	Inclus
Rampe chauffante (3) - 1~230V+T / 1,5 kW - monté en usine	Inclus
Dos inox monté en usine - dos fixe de L : 490 x H : 645 mm	V01184
-	-
-	-
-	-
-	-
-	-

ACCESSOIRES

CODE

-	-
-	-
-	-



 <p>Conexiões gas Gas connections Gasanslutningar Conexión gas</p>	 <p>Conexiões eléctrica Electric connections Elektrische verbinding Conexión eléctrica</p>	 <p>Opções Options Auszüßige Opções</p>	 <p>Conexiões em frio Cold water connections Kaltwasseranschlüsse Conexión agua fría</p>	 <p>Conexiões em quente Hot water connections Warmwasseranschlüsse Conexión agua caliente</p>	 <p>Conexiões em abajuste ± 3bars-1h...77 Softened water connections ± 3bars-77 Wasserzuleit (enthärtetes wasser ± 3bars-1h...77) Conexión agua blanda ± 3bars-1h...77</p>	 <p>Equipament sem ventosa suction capture Wasserdampf- fangsauge</p>
						
						
						
		     <p>1-230V + PE Ø1.50mm²</p>				
		<p>V63414 PRO900-1/2PACK-FR - EVO</p>				



LES AUTHENTIQUES DE LA CUISSON

CHARVET

1170 rue principale - BP3 - 38850 Charavines - FRANCE

Tél: +33 (0)4 76 06 64 22 - info@charvet.fr

www.charvet.fr



YouTube

