



ANNEXE - BAIN-MARIE MULTIFONCTIONS

RECHAUD

Pro 800

Résumé

Energie :

ELEC

Code :

V03374

Désignation :

R-E1-BM-1/1-MULTI

Dimensions (L x P x H) :

425 x 800 x 320/380mm

Puissance : //

Tension/P.électrique : 1~230V+T / 4 kW

Poids : 75kg

Descriptif de l'appareil

Descriptif général

Chassis :

Chassis porteur en acier inox AISI 304, épaisseur 15 à 30/10, assemblé par soudures électriques haute intensité.

Dessus :

Dessus (encadrement) en inox AISI 304, épaisseur 30/10, avec bord tombé avant de 55 mm et contrepli.

Dessus :

- . Cuve bain-marie à eau GN1/1 (L.325xP.530xH.210mm) en inox AISI316 avec panache. Double fond perforé amovible inox AISI304. Robinet de vidange en façade.
- . Chauffage par résistances plaquées sous la cuve dans caisson étanche - P=1kW - commande et régulation par thermostat 30-110°C avec position arrêt, signalisation par voyant en façade.
- . Couvercle amovible emboitant inox AISI304 avec poignée de manoeuvre. ATTENTION aucun bac ni barette de division fournis.
- . Fonction basse température assurée par thermoplongeur d'une puissance de 3kW piloté par régulation électronique au degré près. Affichage digital des températures et consignes.
- . Plage de régulation 30-110°C
- . Remise à niveau automatique de l'eau avec sonde de niveau incorporée.
- . Kit débrochable pour faciliter le nettoyage.

Soubassement :

- . Néant



Photo non contractuelle

Débit Gaz Nat G20/20 :

Débit Gaz Propane G31/37 :

OPTIONS

CODE








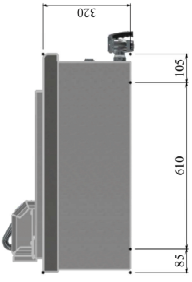
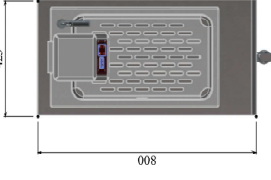





Tablette de dressage intégrée au dessus +150mm

V00805

ACCESSOIRES

CODE



 <p>Comexion gaz Gas connection Gasanschluss Conexión gas</p>	 <p>Comexion electrica Electric connection Elektrische Verbindung Conexión electrica</p>	 <p>Options Aufbauelemente Opciones</p>	 <p>Comexion eau froide Cold water connection Kaltwasseranschluss Conexión agua fría</p>	 <p>Comexion eau chaude Hot water connection Warmwasseranschluss Conexión agua caliente</p>	 <p>Comexion eau adouciee Softened water connection Softened water connection Wasserzulauf (gefiltertes Wasser) ≤ 3 bars - 7°F Comexión agua ≤ 3 bars - 40°F</p>	 <p>Ecoulement eaux usées sewage outflow wasserablauf desagüe</p>
				     <p>3-400V+ N + PE - 2.5 mm² Ø15/21 (1/2") Ø20/27 (3/4")</p>		
<p>V03374 PRO800-1/2R-E1-BM-1/1-MULTI</p>						



LES AUTHENTIQUES DE LA CUISSON

CHARVET

1170 rue principale - BP3 - 38850 Charavines - FRANCE

Tél: +33 (0)4 76 06 64 22 - info@charvet.fr

www.charvet.fr

