



SALAMANDRE A GRILLE MOBILE

A POSER OU A SUSPENDRE - 1 zone de chauffe

Salamandres

Résumé

Energie : ELEC

Code : V02683

SALAM-E800

L x P x H (mm) : 600/800 X 500 X 400 mm
Tension/P. Electrique : 3~400V+N+T / 4,5 kW

Description de l'appareil

Description générale

Chassis :

Chassis porteur en acier inox AISI 304, épaisseur 15 à 30/10, assemblé par soudures électriques haute intensité.

Dessus :

Dessus ajouré (encadrement) en inox AISI 304, épaisseur 30/10.



- Dessus :

- . Salamandre à plafond fixe.
- . Salamandre en acier inox AISI304.
- . 6 blocs infrarouge système quartz, chauffe instantanée Puissance totale: 3 kW.
- . Commutateur marche - arrêt - 4 positions de chauffe : Préchauffage . 1/2 partie gauche , 1/2 partie droite, surface totale.

Dotation: . Lèche frite et grille.

Débit gaz Nat G20/20 :

-

Débit gaz Propane G31/37 :

-

Dimensions (mm) :

600/800 X 500 X 400 mm

Tension/P. Electrique :

3~400V+N+T / 4,5 kW

Puissance :

4,5 kW

Poids :

45 kg

OPTIONS

CODE








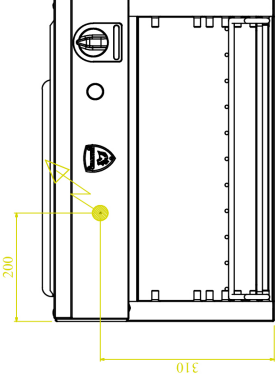
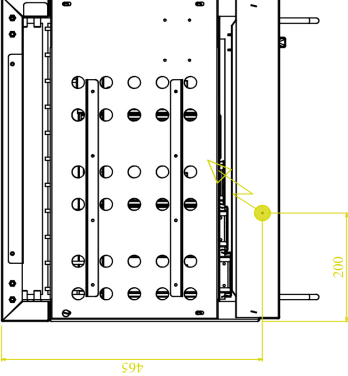
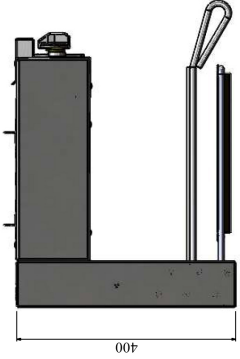





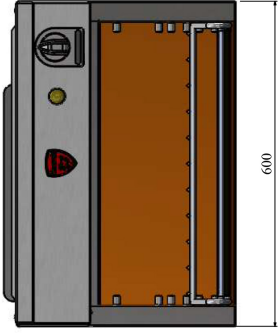
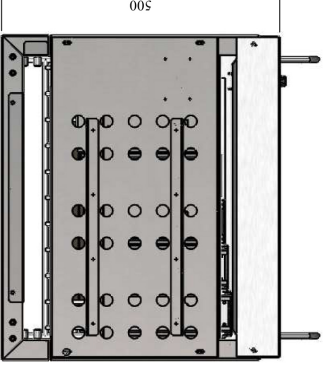
Équerres pour fixation murale (7) - en livraison standard	Incluses - nb : 2
Colonne support inox (8) - passage câble électrique inclus	V01839
Sur mitre centrale renforcée (9) (10) - mitre partiellement disponible	V02359
Bandeau de commande émaillé	V03488
Pietement tube/mini gaine technique (4) (5) - selon dessus du bloc porteur	V00853
Plancher isolé	V02905
-	-
-	-
-	-

ACCESSOIRES

CODE

-	-
-	-
-	-



 <p>Connexion gaz Gas connection Gasanschluss Conexión gas</p>	 <p>Connexion électrique Electric connection Elektrische Verbindung Conexión eléctrica</p>	 <p>Options Optionen Aufträge Opciones</p>	 <p>Connexion eau froide Cold water connection Kaltwasseranschluss Conexión agua fría</p>	 <p>Connexion eau chaude Hot water connection Warmwasseranschluss Conexión agua caliente</p>	 <p>Connexion eau adoucie ≤ 3bars-Lh., 7°F Softened water connection ≤ 3bars-7°F Wasserlauf (gefiltertes wasser ≤ bars-ab: 7°C/H) Conexión agua blanda ≤ 3 bars-Lh., 7°F</p>	 <p>Ecoulement eaux usées sewage outflow wässerablauf desagüe</p>				
										
						 <p>3~400 V + PE + Ø 1.5mm²</p>				<p>V02228 SALAMANDRE 600 ELECTRIQUE COMMUNE DE A DROITE</p>
										



LES AUTHENTIQUES DE LA CUISSON

CHARVET

1170 rue principale - BP3 - 38850 Charavines - FRANCE

Tél: +33 (0)4 76 06 64 22 - info@charvet.fr

www.charvet.fr



YouTube

