

DESCRIPTIF GÉNÉRAL

Chassis :

Chassis porteur en acier inox AISI 304, épaisseur 15 à 30/10, assemblé par soudures électriques haute intensité.

- Dessus :

Dessus (encadrement) en inox AISI 304, épaisseur 30/10, avec bord tombé avant de 55 mm et contrepli.



DESCRIPTIF DE L'APPAREIL

Dimensions (mm) : L 425 x P 800 x H 380.

- Dessus :

- . Cuve emboutie à angles rayonnés inox AISI304 à zone froide, capacité 16L, épaisseur 10 à 20/10 avec panache supérieur, montée sur relevé d'étanchéité.
- . Repères niveau d'huile minimum et maximum, zone de foisonnement.
- . Robinet de vidange en façade.
- . Couvercle amovible inox AISI304.
- . Dotation : 1 panier de contenance 2.5kg.
- . Chauffage par thermoplongeur - P. : 18kW - amovible pour nettoyage, pilotés par commutateurs et thermostats.
- . Signalisation par voyants en façade.
- . Sécurité de surchauffe par thermostat limiteur à réarmement manuel et sécurité "nettoyage" par micro-contact sur positionnement thermoplongeurs.

- Soubassement :

- . Néant -> à poser ou à suspendre.

- Puissance elec : 18kW en 3/400V+T.

- Capacité de production : 40kg/h (frites 6x6 précuites surgelées).

Débit Gaz Nat
G20/20 :

-

Débit Gaz Propane
G31/37 :

-








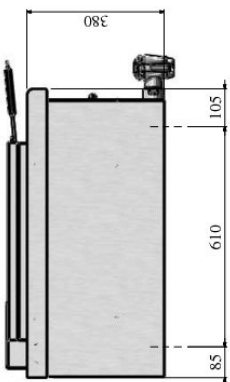
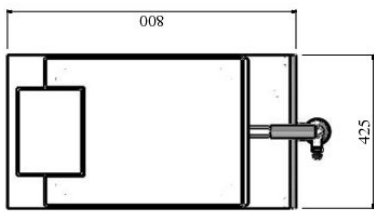
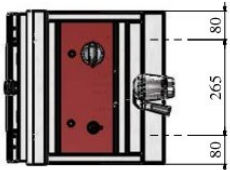





RÉFÉRENCE : **R-E1FR1618HR**

CODE	DIMENSIONS	ALIMENTATION	PUISSANCE	POIDS
V02426	425 X 800 X 380 mm	3-400V+T	18 kW	55 kg

OPTIONS	CODE
Tablette de dressage avancée 150 mm intégrée au dessus	V00805
Régulation électronique (programme fonte des graisses)	V01180
Télécommande 24 V (1-230V+T)	V00878
Bornier raccordement optimiseur	V02427
Socle élect. encastré en façade (1-230V+T)	V02248
Dotation : 2 x 1/2 panier à frites (1,250 kg)	V02214
Dos inox monté en usine	V01289
Plinthe inox clipsée sur pieds	V01186
-	-
-	-

ACCESSOIRES	CODE
Panier à frites 2,5 kg	04062A
1/2 panier à frites 1,25 kg	07590A
Claie à poisson	F02921



 <p>Connexion gaz Gas connection Gasanschluss Conexión gas</p>	 <p>Connexion électrique Electric connection Elektrische verbindung Conexión eléctrica</p>	 <p>Options Options Aufanlage Opciones</p>	 <p>Connexion eau froide Cold water connection Kaltwasseranschluss Conexión agua fría</p>	 <p>Connexion eau chaude Hot water connection Warmwasseranschluss Conexión agua caliente</p>	 <p>Connexion eau adoucie ≤ 3bars-t.h...7°F Softened water connection ≤ 3bars-7°F Wasserzulauf (gefiltertes wasser ≤ bars-ab: 7°GH) Conexión agua blanda ≤ 3 bars-t.h...7°F</p>	 <p>Écoulement eaux usées sewage outflow wasserablauf desagüe</p>
						     <p>3~400V + PE P: 18 kW 1~230V + PE P: 0,192 kW</p>
<p>V02426 PRO800-1/2R-E1FR1618HR</p>						

Charvet se réserve le droit de modifier les caractéristiques techniques de ses matériels sans préavis.

