

## DESSUS NEUTRE

## RANGEMENT 9 X GN1/1

### DESCRIPTIF GÉNÉRAL

Chassis :  
Chassis porteur en acier inox AISI 304, épaisseur 15 à 30/10, assemblé par soudures électriques haute intensité.

- Dessus :  
Dessus (encadrement) en inox AISI 304, épaisseur 30/10, avec bord tombé avant de 55 mm et contrepli.

- Pieds :  
Pieds hauteur 200 mm, en tube acier inox AISI 304, diamètre 60 mm avec embases réglables. (0 / + 30).



### DESCRIPTIF DE L'APPAREIL

Dimensions (mm) : L 425 x P 800 x H 900.

- Dessus :  
· Plan neutre inox AISI304.

- Soubassement :  
· Baie libre avec plancher en inox amovible.  
· Flasques inox AISI304 formant rangement 9 niveaux GN1/1 (325x530mm) espacés de 60mm - Grilles/platerie non fournies.

Débit Gaz Nat G20/20 :	-
Débit Gaz Propane G31/37 :	-

RÉFÉRENCE : 1/2B-RANG

CODE	DIMENSIONS	ALIMENTATION	PUISSANCE	POIDS
------	------------	--------------	-----------	-------

<b>V01721</b>	425 X 800 X 900 mm	-	-	-
---------------	--------------------	---	---	---








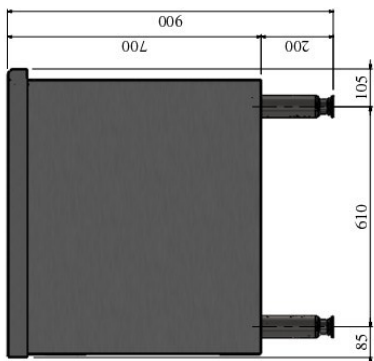
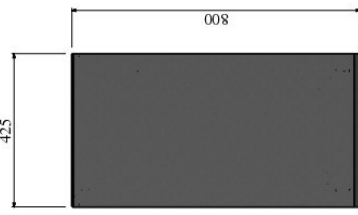

OPTIONS	CODE
---------	------

Tablette de dressage avancée 150 mm intégrée au dessus	V00805
Dos inox monté en usine	V01181
Plinthe inox clipsée sur pieds	V01186
Panneau + façade émail neutre (supprime 5 niveaux de rangement)	S00027
-	-
-	-
-	-
-	-
-	-
-	-

ACCESSOIRES	CODE
-------------	------

-	-
-	-
-	-



 <p>Connexion gaz Gas connection Gasanschluss Conexión gas</p>	 <p>Connexion électrique Electric connection Elektrische Verbindung Conexión eléctrica</p>	 <p>Options Options Aufträge Opciones</p>	 <p>Connexion eau froide Cold water connection Kaltwasseranschluss Conexión agua fría</p>	 <p>Connexion eau chaude Hot water connection Warmwasseranschluss Conexión agua caliente</p>	 <p>Connexion eau adoucie ≤ 3bars-t.h...7°F Softened water connection ≤ 3bars-7°F Wasserzulauf (gefiltertes wasser ≤ bars-ab: 7°GH) Conexión agua blanda ≤ 3 bars-t.h...7°F</p>	 <p>Écoulement eaux usées sewage outflow wasserablauf desagüe</p>
						
<p><b>V01721 PRO 800 1/2 B-RANG</b></p>						

Charvet se réserve le droit de modifier les caractéristiques techniques de ses matériels sans préavis.

