

## DESSUS NEUTRE

## RANGEMENT GN1/1 + PORTES

### DESCRIPTIF GÉNÉRAL

**Chassis :**

Chassis porteur en acier inox AISI 304, épaisseur 15 à 30/10, assemblé par soudures électriques haute intensité.

**- Dessus :**

Dessus (encadrement) en inox AISI 304, épaisseur 30/10, avec bord tombé avant de 55 mm et contrepli.

**- Pieds :**

Pieds hauteur 200 mm, en tube acier inox AISI 304, diamètre 60 mm avec embases réglables. (0 / + 30).



### DESCRIPTIF DE L'APPAREIL

Dimensions (mm) : L 850 x P 800 x H 900.

**- Dessus :**

. Plan neutre inox AISI304.

**- Soubassement :**

. Baie fermée par 2 portes inox AISI304 (poignées inox et loqueteaux magnétiques) avec plancher en inox AISI304 amovible en 2 parties.  
 . Flasques inox AISI304 formant rangement 2 x 9 niveaux GN1/1 (325x530mm) espacés de 60mm - Grilles/platerie non fournies.

Débit Gaz Nat

G20/20 :

-

Débit Gaz Propane

G31/37 :

-








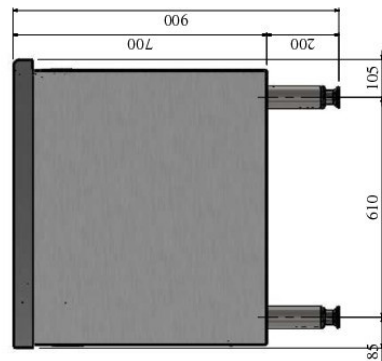






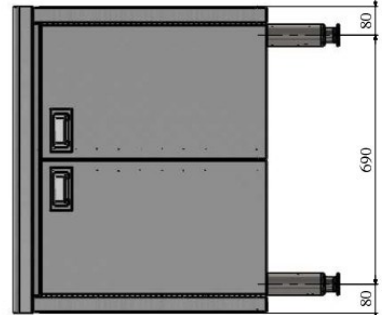
RÉFÉRENCE : B-RANG/P

CODE	DIMENSIONS	ALIMENTATION	PUISSANCE	POIDS
V01714	850 X 800 X 900 mm	-	65 kg	65 kg

OPTIONS	CODE
Tablette de dressage avancée 150 mm intégrée au dessus	V00806
Dos inox monté en usine	V01182
Plinthe inox clipsée sur pieds	V01187
Panneau + façade émail neutre (supprime 5 niveaux de rangement)	S00027
-	-
-	-
-	-
-	-
-	-
-	-

ACCESSOIRES	CODE
-	-
-	-
-	-



 <p>Connexion gaz Gas connection Gasanschluss Conexión gas</p>	 <p>Connexion électrique Electric connection Elektrische verbindung Conexión eléctrica</p>	 <p>Options Options Aufträge Opciones</p>	 <p>Connexion eau froide Cold water connection Kaltwasseranschluss Conexión agua fría</p>	 <p>Connexion eau chaude Hot water connection Warmwasseranschluss Conexión agua caliente</p>	 <p>Connexion eau adoucie ≤ 3bars-t.h...7°F Softened water connection ≤ 3bars-7°F Wasserzulauf (gefiltertes wasser ≤ bars-ab: 7°GH) Conexión agua blanda ≤ 3 bars-t.h...7°F</p>	 <p>Ecoulement eaux usées sewage outflow wasserablauf desagüe</p>
						    
			<p><b>V01714 PRO 800 PLACARD</b></p>			

Charvet se réserve le droit de modifier les caractéristiques techniques de ses matériels sans préavis.

