

DESSUS NEUTRE

DESCRIPTIF GÉNÉRAL

Chassis :
Chassis porteur en acier inox AISI 304, épaisseur 15 à 30/10, assemblé par soudures électriques haute intensité.

- Dessus :
Dessus (encadrement) en inox AISI 304, épaisseur 30/10, avec bord tombé avant de 55 mm et contrepli.

- Pieds :
Pieds hauteur 200 mm, en tube acier inox AISI 304, diamètre 60 mm avec embases réglables. (0 / + 30).

Débit Gaz Nat
G20/20 :

-

Débit Gaz Propane
G31/37 :

-

RÉFÉRENCE : B-ETAG



DESCRIPTIF DE L'APPAREIL

Dimensions (mm) : L 850 x P 800 x H 900.

- Dessus :
· Plan neutre inox AISI304.








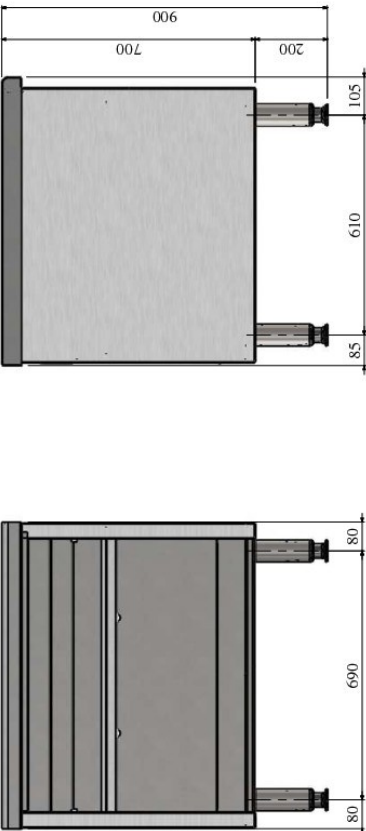






- Soubassement :
· Baie libre avec plancher en inox amovible en 2 parties. Etagère intermédiaire.

| CODE | DIMENSIONS | ALIMENTATION | PUISSANCE | POIDS |
|---------------|--------------------|--------------|-----------|-------|
| V01711 | 850 X 800 X 900 mm | - | - | 55 kg |

| OPTIONS | CODE |
|---|--------|
| Tablette de dressage avancée 150 mm intégrée au dessus | V00806 |
| Dos inox monté en usine | V01182 |
| Plinthe inox clipsée sur pieds | V01187 |
| Panneau + façade émail neutre (supprime 5 niveaux de rangement) | S00027 |
| - | - |
| - | - |
| - | - |
| - | - |
| - | - |
| - | - |

| ACCESSOIRES | CODE |
|-------------|------|
| - | - |
| - | - |
| - | - |



| | | | | | | |
|---|---|---|--|---|--|--|
|  <p>Connexion gaz Gas connection Gasanschluss Conexión gas</p> |  <p>Connexion électrique Electric connection Elektrische verbindung Conexión eléctrica</p> |  <p>Options Options Aufanlage Opciones</p> |  <p>Connexion eau froide Cold water connection Kaltwasseranschluss Conexión agua fría</p> |  <p>Connexion eau chaude Hot water connection Warmwasseranschluss Conexión agua caliente</p> |  <p>Connexion eau adoucie ≤ 3bars-t.h...7°F Softened water connection ≤ 3bars-7°F Wasserlauf (gefiltertes wasser ≤ bars-ab: 7°GH) Conexión agua blanda ≤ 3 bars-t.h...7°F</p> |  <p>Ecoulement eaux usées sewage outflow wasserablauf desagüe</p> |
|  | | |  | | | |
|      | | | <p>V01711 PRO 800 PLACARD</p> | | | |

Charvet se réserve le droit de modifier les caractéristiques techniques de ses matériels sans préavis.