

Silo + chariot

BAC + FILTRE DESSOUS

DESCRIPTIF GÉNÉRAL

Chassis :
Chassis porteur en acier inox AISI 304, épaisseur 15 à 30/10, assemblé par soudures électriques haute intensité.

- Dessus :
Dessus (encadrement) en inox AISI 304, épaisseur 30/10, avec bord tombé avant de 55 mm et contrepli.

- Pieds :
Pieds hauteur 200 mm, en tube acier inox AISI 304, diamètre 60 mm avec embases réglables. (0 / + 30).



DESCRIPTIF DE L'APPAREIL

Dimensions (mm) : L 425 x P 800 x H **.

- Dessus :
 - . Plan neutre inox AISI304 avec trémie.
- Soubassement :
 - . Néant.
 - . Installation impérative entre 2 éléments de même série sur lequel seront également positionnés les rails de guidage du chariot de réception.
 - . Chariot support bacs constitué d'une ossature en tube inox 25x25mm sur 4 roues pivotantes sans freins, équipé de 2 niveaux de glissières GN1/1 avec dégagement en face avant.
 - . A équiper en bac GN1/1 150mm (non fournis).
 - . Poignée de manoeuvre à l'avant.

Débit Gaz Nat G20/20 :	-
Débit Gaz Propane G31/37 :	-

RÉFÉRENCE : 1/2SILFRIT

CODE	DIMENSIONS	ALIMENTATION	PUISSANCE	POIDS
------	------------	--------------	-----------	-------

V01648	425 X 800 X 900 mm	-	-	-
---------------	--------------------	---	---	---








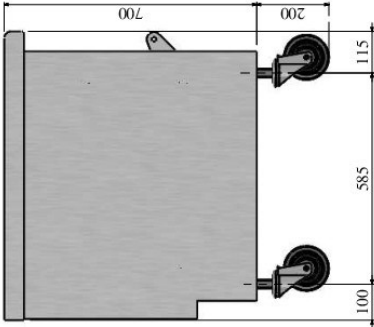
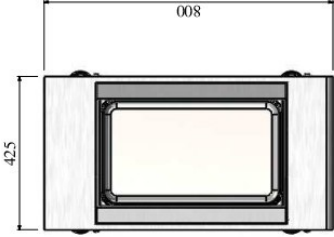
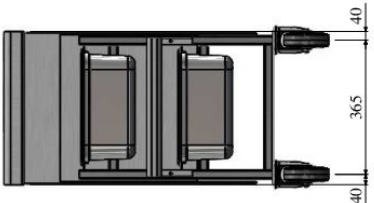





OPTIONS	CODE
---------	------

Tablette de dressage avancée 150 mm intégrée au dessus	V00805
Dos inox monté en usine	V01181
-	-
-	-
-	-
-	-
-	-
-	-
-	-
-	-

ACCESSOIRES	CODE
-------------	------

-	-
-	-
-	-



 <p>Connexion gaz Gas connection Gasanschluss Conexión gas</p>	 <p>Connexion électrique Electric connection Elektrische verbindung Conexión eléctrica</p>	 <p>Options Options Auftrage Opciones</p>	 <p>Connexion eau froide Cold water connection Kaltwasseranschluss Conexión agua fra</p>	 <p>Connexion eau chaude Hot water connection Warmwasseranschluss Conexión agua caliente</p>	 <p>Connexion eau adoucie ≤ 3bars-Lh...7°F Softened water connection ≤ 3bars-7°F Wasserzulauf (gefiltertes wasser ≤ bars-ab: 7 °GH) Conexión agua blanda ≤ 3 bars-Lh...7°F</p>	 <p>Ecoulement eaux usées sewage outflow wasserablauf desagote</p>
						    
<p>V01648 1/2 SILOFRIT</p>						

Charvet se réserve le droit de modifier les caractéristiques techniques de ses matériels sans préavis.

