

DESCRIPTIF GÉNÉRAL

- Châssis :

. Châssis en tôle inoxydable épaisseur 30/10 AISI 430 TI (F17 titane).

- Dessus :

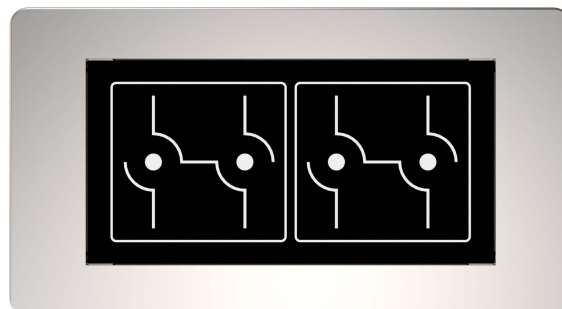
. Dessus en inox épaisseur 30/10 AISI 430 TI (F17 titane) polissage orbital avec bord tombé 55 mm. Coquilles rapportées en extrémité, en option.

- Général :

. Revêtement en inox épaisseur 12/10 (AISI 304) poli en ligne, aucune vis apparente.
 . Colonnes d'angles, épaisseur 12/10 (AISI 304) poli brillant.
 . Plastrons et manettes en aluminium chromé.
 . Assemblage mécanique des châssis derrière panneaux démontables.
 . Dessus bord à bord assemblés mécaniquement.

Débit Gaz Nat
G20/20 :

Débit Gaz Propane
G31/37 :



DESCRIPTIF DE L'APPAREIL

- Dessus :

. Foyer à inductions multizones.

- Foyer à induction multizones :

. 4 foyers de 150 x 290 mm, 4 zones de 3.5 kW, commande par couple de zones.
 . Plaque vitrocéramiques affleurante de 360 x 720 mm d'épaisseur 6mm, sérigraphiée.
 . Régulation par potentiomètre et sécurité thermique.

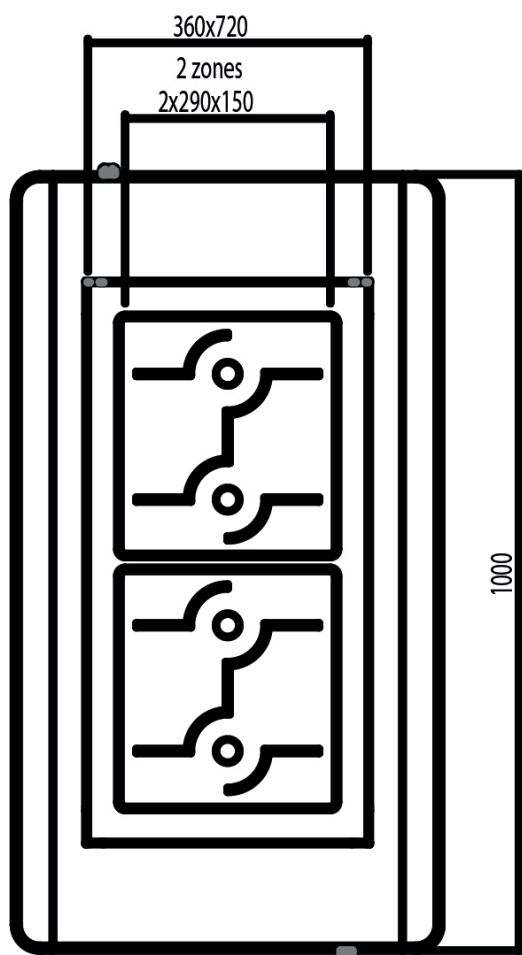
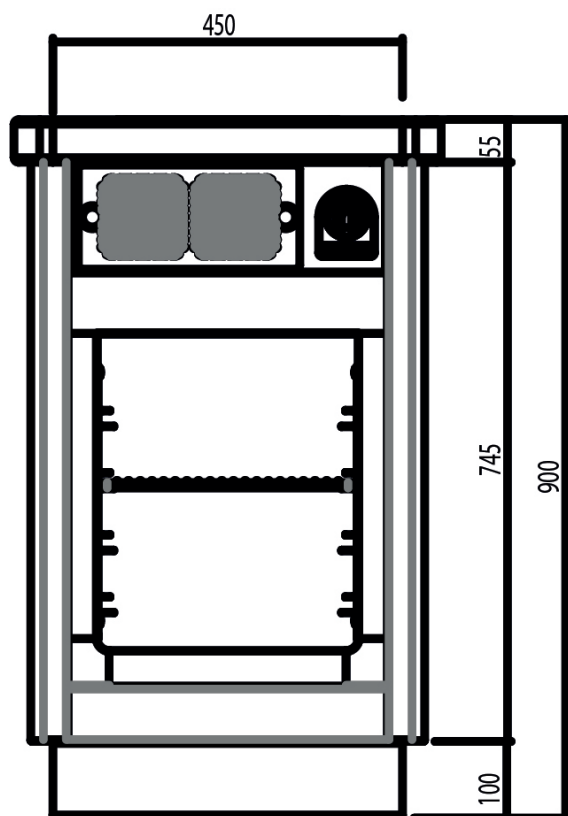
- Soubassement :

. Baie libre GN 1/1, angles rayonnés en partie basse et échelles amovibles.

CODE	DIMENSIONS	CAPACITE	ALIMENTATION	PUISSANCE	POIDS
GMC0241	450 x 1000 x 900 mm	-	electricité 3-400 V + N + T	ELEC 14 kW	-

OPTIONS	CODE
Placard GN 1/1 traversant - portes pour fermeture baie	GMC0149
Etuve GN 1/1 traversante - puissance : 1.2 kW	N.D
-	-
-	-
-	-
-	-
-	-
-	-
-	-
-	-

ACCESSOIRES	CODE
Kit d'extrémité de piano central - pour fourneau central	GMC0075
Kit mural d'extrémité piano - module en appui contre un mur	GMC0097
Kit de liaison entre modules - liaison des modules entre eux	GMC0074



Charvet se réserve le droit de modifier les caractéristiques techniques de ses matériels sans préavis.

